

**AKCIJU SABIEDRĪBA "LATVIJAS BALZAMS"**  
(UZŅĒMUMA REĢISTRĀCIJAS NUMURS LV40003031873)

**SAĪSINĀTIE FINANŠU PĀRSKATI** (*neauditētie*)  
PAR 2013. GADU

**SAGATAVOTS SASKAŅĀ AR LATVIJAS REPUBLIKAS GRĀMATVEDĪBAS STANDARTIEM**

Rīga, 2014

## Vadības ziņojums

### Darbības veids

Uzņēmums ir dibināts 1900.gadā, bet esošo nosaukumu ieguvis 1970.gadā. AS „Latvijas balzams” ir vadošais alkoholisko dzērienu ražotājs Baltijas valstīs, kas ražo vairāk nekā 100 dažādu nosaukumu dzērienus. Savu eksportspēju apliecinām, aktīvi iekarojot globālo tirgu. 75% mūsu produkcijas tiek pārdota vairāk nekā 160 eksporta tirgos ar *SPI Group* starpniecību, kā arī vairāk nekā 30 tirgos AS „Latvijas balzams” tiešā eksporta ceļā.

AS „Latvijas balzams” vadošais akcionārs ir „SPI Regional Business Unit BV”, kam pieder 89.53% akciju no pamatkapitāla.

### Uzņēmuma darbība 2013. gadā

AS „Latvijas balzams” ir lielākais alkoholisko dzērienu ražotājs Latvijā un viens no lielākajiem nodokļu maksātājiem valstī. 2013. gadā nodokļos valsts budžetā AS „Latvijas balzams” ieskaitījis 41.3 miljonus latu (58.7 miljonus eiro), tajā skaitā 30.5 miljonus latu (43.4 miljonus eiro) kā akcīzes nodokli.

Uzņēmuma neauditētais apgrozījums 2013. gadā bija 71.1 miljons latu (101.1 miljons eiro), kas ir par 1.5% vairāk nekā 2012. gadā. Pieaugums sasniegts pateicoties aktīvai jauno produktu ieviešanai ražošanā, sadarbības izveidošanai ar jauniem partneriem un saliedētam komandas darbam.

Apgrozījums vietējā tirgū pērn ir saglabājies gandrīz iepriekšējā gada līmenī, taču krities Baltijas valstu tirgos kopumā, kas ir skaidrojams ar dzērienu portfeļa pārskatīšanu atbilstoši tirgus izmaiņām.

AS „Latvijas balzams” pārvaldītajos eksporta tirgos, izņemot Baltijas valstis, apgrozījums pērn audzis par 14.7%, tādējādi kopumā eksportā uzrādot 2.8% pieaugumu. Ievērojamākais pārdošanas apjoma pieaugums sasniegts tādos nozīmīgos tirgos kā Krievija (+5.5%), Latvijas beznodokļu zona (+18.2%) un Ukraina (+38.3%). 2013. gadā uzņēmuma galvenie eksporta virzieni ir bijuši Baltijas valstis, Krievija, Vācija un Skandināvija, paralēli apgūstot jaunus tirgus kā, piemēram, Ķīna. Eksports pēc *SPI Group* pasūtījumiem ir palielinājies par 4.4%.

Pārskata perioda neauditētā peļņa ir 4.0 miljoni latu (5.7 miljoni eiro), kas ir par 3.8% mazāk nekā 2012. gadā. Peļņas samazinājums ir saistīts ar produkcijas izejvielu sadārdzinājumu un atšķirīgu kopējā pārdošanas apjoma sadalījumu starp produktu kategorijām.

AS „Latvijas balzams” sasniedzis būtisku izaugsmi par 16 pozīcijām un ierindojies 29.vietā arī TOP 101 kompāniju vērtējumā, ko ik gadu veic NASDAQ OMX Rīga, investīciju banku sabiedrība IBS Prudentia un biznesa ideju žurnāls Kapitāls, izvērtējot Latvijas lielāko uzņēmumu biznesa vērtību (enterprise value). Uzņēmums nominēts arī 25 Latvijas labāko eksportētāju vidū, saņemot „The Red Jackets” titulu.

Arī Ikgadējā Ilgtspējas indeksa vērtējumā AS „Latvijas balzams” saglabājusi Sudraba medaļu un kāpinājusi izaugsmes rādītājus vairākās no vērtējuma sadaļām, tajā skaitā komunikācijā ar sabiedrību.

Lai sekmētu darbinieku kvalifikācijas celšanu un izglītošanos, uzņēmumā tiek realizēta ilgtermiņa talantu un jauno vadītāju attīstības programmu apgūšana, kā arī kompetenču modeļa ieviešana, uz kura bāzes ir izstrādāti darbinieku individuālās attīstības plāni.

## Turpmākās darbības virzieni

Uzņēmums turpinās koncentrēties uz konkurētspējīgu produktu ražošanu vietējā un eksporta tirgus pieprasījumam un kāpināt izaugsmi eksporta tirgos, realizējot uzsāktu eksporta attīstības stratēģiju.

Kā viens no vadošajiem pārtikas nozares uzņēmumiem un arī viens no lielākajiem darba devējiem, AS „Latvijas balzams” turpinās iesāktos projektu darbinieku profesionālās kvalifikācijas celšanā, projektu vadīšanā, ražošanas efektivitātes paaugstināšanas metožu pielietošanas un pārdošanas jomās.

Domājot par ilgtspējīgu attīstību, turpināsim uzsāktos procesus ražošanas efektivitātes paaugstināšanā un loģistikas izmaksu kontrolē un optimizācijā. Uzņēmuma prioritāšu vidū būs arī vides un darba drošības aspekti.

Uzņēmums turpinās pērn iesāktu sabiedrības atbalsta programmu, tajā skaitā AS „Latvijas balzams” stipendiju fonda projektu, piešķirot AS „Latvijas balzams” stipendijas tehnisko augstskolu studentiem.

Mūsu fokusā joprojām būs arī citi būtiski korporatīvi sociālās atbildības jautājumi – vides aizsardzība un ietekmes uz vidi mazināšana, sabiedrības izglītošana par nekomerciālā alkohola bīstamību un sekām, kā arī jauniešu izglītošana par atkarības jautājumiem sadarbojoties ar citiem sociālajiem partneriem.

Kā Latvijas Alkoholisko dzērienu nozares asociācijas (LANA) biedrs un nozares vadošais uzņēmums turpināsim uzsāktu dialogu ar likumdevēju un tiesībsargājošām institūcijām, lai sakārtotu procesus legālu alkoholisko dzērienu aprītē un mērķtiecīgi apkarotu nekomerciālu alkoholisko dzērienu izplatību Latvijā.

AS “Latvijas balzams”  
Valdes priekšsēdētājs



Guntis Āboliņš - Āboliņš

Rīgā, 2014. gada 28. februārī

Rīga  
28.02.2014.

## Paziņojums par vadības atbildību

Uzņēmuma vadība paziņo, ka saskaņā ar atbildīgo personu rīcībā esošo informāciju saīsinātie finanšu pārskati ir sagatavoti saskaņā ar spēkā esošo normatīvo aktu prasībām un sniedz patiesu un skaidru priekšstatu par kapitālsabiedrības aktīviem, pasīviem, finansiālo stāvokli un peļņu vai zaudējumiem.

Vadības ziņojumā ir ietverta patiesa informācija.

AS "Latvijas balzams"  
Valdes priekšsēdētājs



Guntis Āboliņš - Āboliņš

## VADĪBA

Padomes locekļu vārdi, uzvārdi,  
ieņemamie amati:

Aigars Kalvītis – padomes priekšsēdētājs

Valery Mendeleev – padomes priekšsēdētāja  
vietnieks

Pjotrs Avens – padomes loceklis

David Ronald Surbey – padomes loceklis

Boelen Sebastianus Antonius Theodorus –  
padomes loceklis

Valdes locekļu vārdi, uzvārdi,  
ieņemamie amati:



Guntis Āboltiņš-Āboliņš – Valdes priekšsēdētājs  
AS Latvijas balzams ģenerāldirektors



Intars Geidāns – valdes loceklis  
AS Latvijas balzams loģistikas departamenta direktors



Ronalds Žarinovs – valdes loceklis  
AS Latvijas balzams ražošanas direktors



Sergejs Ļimarenko – valdes loceklis  
AS Latvijas balzams iekšējā kontroles dienesta vadītājs



Signe Bīdermane – valdes locekle  
AS Latvijas balzams personāla un administratīvā  
departamenta direktore


Pārskata periods

2013. gada 1. janvāris – 31. decembris

Uzņēmuma padomes un valdes locekļiem nepieder AS "Latvijas balzams" akcijas.


## Peļņas vai zaudējumu aprēķins par periodu, kurš beidzās 2013. gada 31. decembrī

	Pielikums	01.01.2013 - 31.12.2013 LVL	01.01.2012 - 31.12.2012 LVL	01.01.2013 - 31.12.2013 EUR	01.01.2012 - 31.12.2012 EUR
Neto apgrozījums	1	71 075 248	70 022 301	101 130 966	99 632 758
Pārdotās produkcijas ražošanas izmaksas	2	(61 852 300)	(60 955 192)	(88 007 894)	(86 731 424)
<b>Bruto peļņa vai zaudējumi</b>		<b>9 222 947</b>	<b>9 067 109</b>	<b>13 123 072</b>	<b>12 901 334</b>
Pārdošanas izmaksas	3	(2 922 824)	(2 710 661)	(4 158 803)	(3 856 923)
Administrācijas izmaksas	4	(2 319 770)	(2 383 242)	(3 300 736)	(3 391 047)
Pārējie saimnieciskās darbības ieņēmumi		1 698 746	1 916 684	2 417 098	2 727 196
Pārējās saimnieciskās darbības izmaksas		(1 047 970)	(1 253 825)	(1 491 126)	(1 784 032)
Pārējie procentu ieņēmumi un tamlīdzīgi ieņēmumi		943 398	1 089 099	1 342 334	1 549 648
Procentu maksājumi un tamlīdzīgas izmaksas		(503 370)	(610 950)	(716 231)	(869 304)
<b>Peļņa vai zaudējumi pirms nodokļiem</b>		<b>5 071 158</b>	<b>5 114 214</b>	<b>7 215 608</b>	<b>7 276 872</b>
Uzņēmumu ienākuma nodoklis		(945 808)	(816 380)	(1 345 764)	(1 161 604)
Pārējie nodokļi		(93 220)	(104 831)	(132 640)	(149 161)
<b>Pārskata gada peļņa vai zaudējumi</b>		<b>4 032 130</b>	<b>4 193 003</b>	<b>5 737 204</b>	<b>5 966 106</b>
Peļņa uz akciju (santīmos)		53.78	55.93	76.53	79.58


  
 Guntis Āboltiņš - Āboliņš  
 Valdes priekšsēdētājs

## Bilance uz 2013. gada 31. decembri

<b>AKTĪVS</b>	<b>31.12.2013 LVL</b>	<b>31.12.2012 LVL</b>	<b>31.12.2013 EUR</b>	<b>31.12.2012 EUR</b>
<b>Ilgtermiņa ieguldījumi</b>				
<b>Nemateriālie ieguldījumi</b>				
Koncesijas, patenti, licences, preču zīmes un tamlīdzīgas tiesības	15 679	22 252	22 310	31 662
Nemateriālo ieguldījumu izveidošanas izmaksas	116 058	74 964	165 135	106 664
Avansa maksājumi par nemateriālajiem ieguldījumiem	15 821	-	22 512	-
<b>Nemateriālie ieguldījumi kopā:</b>	<b>147 558</b>	<b>97 216</b>	<b>209 957</b>	<b>138 326</b>
<b>Pamatlīdzekļi</b>				
Zemes gabali, ēkas, būves, ilggadīgie stādījumi	11 626 936	10 891 621	16 543 639	15 497 380
Iekārtas un mašīnas	1 355 697	1 858 321	1 928 983	2 644 153
Pārējie pamatlīdzekļi un inventārs	164 568	230 853	234 159	328 475
Pamatlīdzekļu izveidošana un nepabeigto celtniecības objektu izmaksas	59 980	54 310	85 343	77 276
Avansa maksājumi par pamatlīdzekļiem	757	(1 233)	1 077	(1 754)
<b>Pamatlīdzekļi kopā:</b>	<b>13 207 937</b>	<b>13 033 872</b>	<b>18 793 201</b>	<b>18 545 530</b>
<b>Ilgtermiņa finanšu ieguldījumi</b>				
Radniecīgo sabiedrību parādi	26 040 062	17 780 941	37 051 671	25 300 000
Pārējie vērtspapīri un ieguldījumi	24 000	24 000	34 149	34 149
<b>Ilgtermiņa finanšu ieguldījumi kopā:</b>	<b>26 064 062</b>	<b>17 804 941</b>	<b>37 085 820</b>	<b>25 334 149</b>
<b>Ilgtermiņa ieguldījumi kopā:</b>	<b>39 419 558</b>	<b>30 936 030</b>	<b>56 088 978</b>	<b>44 018 004</b>
<b>Apgrozāmie līdzekļi</b>				
<b>Krājumi</b>				
Izejvielas, pamatmateriāli un palīgmateriāli	7 492 666	7 475 675	10 661 103	10 636 927
Nepabeigtie ražojumi	492 678	448 251	701 018	637 803
Gatavie ražojumi un preces pārdošanai	6 784 179	8 569 084	9 653 016	12 192 708
Avansa maksājumi par izejvielām, materiāliem	115 742	286 270	164 686	407 326
<b>Krājumi kopā:</b>	<b>14 885 265</b>	<b>16 779 280</b>	<b>21 179 824</b>	<b>23 874 764</b>
<b>Debitoru parādi</b>				
Pircēju un pasūtītāju parādi	633 128	602 400	900 860	857 138
Radniecīgo sabiedrību parādi	36 567 501	38 762 923	52 030 866	55 154 670
Citi debitori	242 799	190 692	345 471	271 330
Nākamo periodu izmaksas	60 545	93 011	86 147	132 343
<b>Debitoru parādi kopā:</b>	<b>37 503 972</b>	<b>39 649 026</b>	<b>53 363 344</b>	<b>56 415 481</b>
<b>Naudas līdzekļi</b>	<b>18 090</b>	<b>65 290</b>	<b>25 740</b>	<b>92 899</b>
<b>Apgrozāmie līdzekļi kopā:</b>	<b>52 407 327</b>	<b>56 493 596</b>	<b>74 568 908</b>	<b>80 383 145</b>
<b>KOPĀ AKTĪVS</b>	<b>91 826 885</b>	<b>87 429 625</b>	<b>130 657 886</b>	<b>124 401 149</b>

  
 Guntis Āboliņš - Āboliņš  
 Valdes priekšsēdētājs

<b>PASĪVS</b>	<b>31.12.2013</b>	<b>31.12.2012</b>	<b>31.12.2013</b>	<b>31.12.2012</b>
	<b>LVL</b>	<b>LVL</b>	<b>EUR</b>	<b>EUR</b>
<b>Pašu kapitāls</b>				
Akciju kapitāls (pamatkapitāls)	7 496 900	7 496 900	10 667 128	10 667 128
Akciju emisijas uzcelojums	61 767	61 767	87 887	87 887
Ilgtermiņa ieguldījumu pārvērtēšanas rezerves	9 323 923	8 095 573	13 266 747	11 518 963
Nesadalītā peļņa:				
iepriekšējo gadu nesadalītā peļņa	35 225 388	31 032 385	50 121 211	44 155 105
pārskata gada nesadalītā peļņa	4 032 130	4 193 003	5 737 204	5 966 106
<b>Pašu kapitāls kopā:</b>	<b>56 140 108</b>	<b>50 879 628</b>	<b>79 880 177</b>	<b>72 395 188</b>
<b>Kreditori</b>				
<b>Ilgtermiņa kreditori</b>				
Aizņēmumi no kredītiestādēm	2 134 780	3 610 668	3 037 518	5 137 518
Citi aizņēmumi	-	4 081	-	5 806
Atliktā nodokļa saistības	1 218 055	1 218 055	1 733 136	1 733 136
<b>Ilgtermiņa kreditori kopā:</b>	<b>3 352 834</b>	<b>4 832 804</b>	<b>4 770 654</b>	<b>6 876 460</b>
<b>Īstermiņa kreditori</b>				
Aizņēmumi no kredītiestādēm	15 669 545	14 450 434	22 295 754	20 561 115
Citi aizņēmumi	4 081	8 007	5 806	11 393
No pircējiem saņemtie avansi	1 532	7 351	2 179	10 460
Parādi piegādātājiem un darbuzņēmējiem	3 978 816	3 898 257	5 661 346	5 546 720
Parādi radniecīgajām sabiedrībām	1 901 034	1 345 151	2 704 928	1 913 977
Nodokļi un sociālās nodrošināšanas maksājumi	9 748 723	11 123 517	13 871 183	15 827 338
Pārējie kreditori	240 335	205 435	341 966	292 308
Nākamo periodu ieņēmumi	24 188	24 188	34 416	34 416
Uzkrātās saistības	765 688	654 854	1 089 476	931 774
<b>Īstermiņa kreditori kopā:</b>	<b>32 333 943</b>	<b>31 717 193</b>	<b>46 007 055</b>	<b>45 129 500</b>
<b>Kreditori kopā:</b>	<b>35 686 777</b>	<b>36 549 997</b>	<b>50 777 709</b>	<b>52 005 960</b>
<b>KOPĀ PASĪVS</b>	<b>91 826 885</b>	<b>87 429 625</b>	<b>130 657 886</b>	<b>124 401 149</b>

  
 Guntis Āboliņš - Āboliņš  
 Valdes priekšsēdētājs



## Pašu kapitāla izmaiņu pārskats par periodu, kurš beidzās 2013. gada 31. decembrī

	Akciju kapitāls	Akciju emisijas uzcenojums	Ilgtermiņa ieguldījumu pārvērtēšanas rezerve	Finanšu instrumentu pārvērtēšanas rezerve	Nesadalītā peļņa	Kopā
	LVL	LVL	LVL	LVL	LVL	LVL
<b>31.12.2011</b>	<b>7 496 900</b>	<b>61 767</b>	<b>8 095 573</b>	<b>(48 535)</b>	<b>31 032 385</b>	<b>46 638 090</b>
Finanšu instrumentu pārvērtēšanas rezerve	-	-	-	57 101	-	57 101
Izmaiņas atliktā nodokļa saistībās	-	-	-	(8 566)	-	(8 566)
Pamatīdzekļu pārvērtēšana	-	-	-	-	-	-
Pārskata perioda peļņa	-	-	-	-	4 193 003	4 193 003
<b>31.12.2012</b>	<b>7 496 900</b>	<b>61 767</b>	<b>8 095 573</b>	<b>0</b>	<b>35 225 388</b>	<b>50 879 628</b>
<b>31.12.2012</b>	<b>7 496 900</b>	<b>61 767</b>	<b>8 095 573</b>	<b>0</b>	<b>35 225 388</b>	<b>50 879 628</b>
Finanšu instrumentu pārvērtēšanas rezerve	-	-	-	-	-	-
Izmaiņas atliktā nodokļa saistībās	-	-	-	-	-	-
Pamatīdzekļu pārvērtēšana	-	-	1 228 350	-	-	1 228 350
Pārskata perioda peļņa	-	-	-	-	4 032 130	4 032 130
<b>31.12.2013</b>	<b>7 496 900</b>	<b>61 767</b>	<b>9 323 923</b>	<b>0</b>	<b>39 257 518</b>	<b>56 140 108</b>

	Akciju kapitāls	Akciju emisijas uzcenojums	Ilgtermiņa ieguldījumu pārvērtēšanas rezerve	Finanšu instrumentu pārvērtēšanas rezerve	Nesadalītā peļņa	Kopā
	EUR	EUR	EUR	EUR	EUR	EUR
<b>31.12.2011</b>	<b>10 667 128</b>	<b>87 887</b>	<b>11 518 963</b>	<b>(69 059)</b>	<b>44 155 105</b>	<b>66 360 023</b>
Finanšu instrumentu pārvērtēšanas rezerve	-	-	-	81 247	-	81 247
Izmaiņas atliktā nodokļa saistībās	-	-	-	(12 189)	-	(12 189)
Pamatīdzekļu pārvērtēšana	-	-	-	-	-	-
Pārskata perioda peļņa	-	-	-	-	5 966 106	5 966 106
<b>31.12.2012</b>	<b>10 667 128</b>	<b>87 887</b>	<b>11 518 963</b>	<b>0</b>	<b>50 121 211</b>	<b>72 395 189</b>
<b>31.12.2012</b>	<b>10 667 128</b>	<b>87 887</b>	<b>11 518 963</b>	<b>0</b>	<b>50 121 211</b>	<b>72 395 189</b>
Finanšu instrumentu pārvērtēšanas rezerve	-	-	-	-	-	-
Izmaiņas atliktā nodokļa saistībās	-	-	-	-	-	-
Pamatīdzekļu pārvērtēšana	-	-	1 747 785	-	-	1 747 785
Pārskata perioda peļņa	-	-	-	-	5 737 204	5 737 204
<b>31.12.2013</b>	<b>10 667 128</b>	<b>87 887</b>	<b>13 266 747</b>	<b>0</b>	<b>55 858 415</b>	<b>79 880 177</b>

## Naudas plūsmas pārskats par periodu, kurš beidzās 2013. gada 31. decembrī

	01.01.2013 - 31.12.2013 LVL	01.01.2012 - 31.12.2012 LVL	01.01.2013 - 31.12.2013 EUR	01.01.2012 - 31.12.2012 EUR
<b>Naudas plūsma no saimnieciskās darbības</b>				
Peļņa vai zaudējumi pirms nodokļiem	5 071 158	5 114 214	7 215 608	7 276 871
<b>Korekcijas:</b>				
pamatlīdzekļu un nemateriālo ieguldījumu nolietojumam	1 382 651	1 490 752	1 967 335	2 121 149
neto zaudējumi no pamatlīdzekļu izslēgšanas	8 885	7 492	12 642	10 660
uzkrājumu izmaiņām	132 990	121 076	189 228	172 276
procentu izmaksām	503 370	743 857	716 231	1 058 413
procentu ieņēmumi	(943 398)	(1 074 201)	(1 342 334)	(1 528 450)
<b>Naudas plūsma no saimnieciskās darbības pirms izmaiņām apgrozāmajos līdzekļos</b>	<b>6 155 656</b>	<b>6 403 190</b>	<b>8 758 709</b>	<b>9 110 919</b>
Krājumu (palielinājums) vai samazinājums	1 726 896	(1 105 894)	2 457 152	(1 573 545)
Debitoru parādu (palielinājums) vai samazinājums	(5 171 691)	(2 114 885)	(7 358 653)	(3 009 210)
Kreditoru parādu palielinājums vai (samazinājums)	(473 000)	2 560 144	(673 018)	3 642 757
<b>Bruto naudas plūsma no saimnieciskās darbības</b>	<b>2 237 861</b>	<b>5 742 555</b>	<b>3 184 189</b>	<b>8 170 920</b>
Procentu maksājumi	(506 178)	(753 468)	(720 226)	(1 072 088)
Samaksātais uzņēmumu ienākuma nodoklis	(1 125 681)	(678 834)	(1 601 700)	(965 894)
<b>Neto naudas plūsma no saimnieciskās darbības</b>	<b>606 002</b>	<b>4 310 253</b>	<b>862 263</b>	<b>6 132 937</b>
<b>Naudas plūsma no darbības ar ieguldījumiem</b>				
Pamatlīdzekļu un nemateriālo ieguldījumu iegāde	(387 593)	(395 659)	(551 495)	(562 972)
Saņemtie procenti par aizdevumiem	35 150	21 411	50 014	30 465
<b>Neto naudas plūsma no darbības ar ieguldījumiem</b>	<b>(352 443)</b>	<b>(374 248)</b>	<b>(501 481)</b>	<b>(532 507)</b>
<b>Naudas plūsma no finanšu darbības</b>				
Izmaiņas kredītlīnijās	1 219 112	(699 188)	1 734 640	(994 855)
Atmaksātie aizņēmumi	(1 511 888)	(3 338 862)	(2 151 223)	(4 750 773)
Saņemtie aizņēmumi	-	150 000	-	213 431
Samaksāts par finanšu līzingu līgumiem	(7 983)	(5 723)	(11 359)	(8 143)
<b>Neto naudas plūsma no finanšu darbības</b>	<b>(300 759)</b>	<b>(3 893 773)</b>	<b>(427 942)</b>	<b>(5 540 340)</b>
<b>Neto naudas un tās ekvivalentu palielinājums / (samazinājums)</b>	<b>(47 200)</b>	<b>42 232</b>	<b>(67 160)</b>	<b>60 091</b>
<b>Nauda un tās ekvivalenti pārskata gada sākumā</b>	<b>65 290</b>	<b>23 058</b>	<b>92 899</b>	<b>32 809</b>
<b>Nauda un tās ekvivalenti pārskata gada beigās</b>	<b>18 090</b>	<b>65 290</b>	<b>25 740</b>	<b>92 899</b>

	01.01.2013 – 31.12.2013	01.01.2012 – 31.12.2012	01.01.2013 – 31.12.2013	01.01.2012 – 31.12.2012
	LVL	LVL	EUR	EUR
<b>1. Neto apgrozījums</b>				
Dzērienu realizācija iekšzemes tirgū	39 645 726	39 787 287	56 410 786	56 612 209
Dzērienu un pakalpojumu eksports	31 396 144	30 201 198	44 672 689	42 972 433
Pārējā realizācija (spirti, izejvielas)	33 377	33 816	47 491	48 116
<b>KOPĀ</b>	<b>71 075 248</b>	<b>70 022 301</b>	<b>101 130 966</b>	<b>99 632 758</b>
<b>2. Pārdotās produkcijas ražošanas izmaksas</b>				
Izejvielu un materiālu izmaksas	53 666 157	54 952 585	76 360 063	78 190 485
Darba samaksa	1 563 874	1 600 526	2 225 192	2 277 343
Energoresursi	681 698	704 145	969 969	1 001 908
Valsts sociālās apdrošināšanas obligātās iemaksas	372 267	381 261	529 688	542 486
Dabas resursu nodoklis	278 488	257 959	396 252	367 043
Izmaiņas uzkrātajās neizmantoto atvaļinājumu izmaksās	(21 904)	19 577	(31 167)	27 855
Gatavās produkcijas krājumu vērtības izmaiņas	1 780 544	(235 072)	2 533 486	(334 478)
Pārdoto preču iegādes izmaksas	407 189	37 055	579 377	52 725
Citas mainīgās izmaksas	409 350	407 703	582 452	580 110
<b>Mainīgās ražošanas izmaksas kopā</b>	<b>59 137 662</b>	<b>58 125 740</b>	<b>84 145 313</b>	<b>82 705 477</b>
Ilgtermiņa ieguldījumu nolietojums	1 076 742	1 187 041	1 532 066	1 689 008
Darba samaksa	792 990	806 032	1 128 324	1 146 880
Pakalpojumi ražošanas nodrošināšanai	315 636	265 896	449 110	378 335
Remonta izmaksas	186 681	189 644	265 624	269 839
Valsts sociālās apdrošināšanas obligātās iemaksas	152 654	139 771	217 208	198 877
Apdrošināšanas maksājumi	47 577	76 137	67 696	108 333
Laboratorijas izmaksas	31 827	37 008	45 286	52 658
Izmaiņas uzkrātajās neizmantoto atvaļinājumu izmaksās	(7 342)	6 041	(10 447)	8 596
Citas ražošanas izmaksas	117 871	121 881	167 716	173 421
<b>Pastāvīgās ražošanas izmaksas kopā</b>	<b>2 714 638</b>	<b>2 829 452</b>	<b>3 862 582</b>	<b>4 025 947</b>
<b>KOPĀ</b>	<b>61 852 300</b>	<b>60 955 192</b>	<b>88 007 894</b>	<b>86 731 424</b>
<b>3. Pārdošanas izmaksas</b>				
Reklāmas izmaksas, izmaksas par preču zīmju izmantošanu	495 654	306 717	705 251	436 419
Darba samaksa	1 091 789	1 076 857	1 553 475	1 532 229
Transporta izmaksas	441 123	464 230	627 662	660 540
Valsts sociālās apdrošināšanas obligātās iemaksas	260 850	257 293	371 156	366 095
Ilgtermiņa ieguldījumu nolietojums	197 587	194 738	281 140	277 088
Noliktavu uzturēšanas izdevumi	107 563	104 487	153 048	148 672
Izmaiņas uzkrātajās neizmantoto atvaļinājumu izmaksās	(15 709)	1 226	(22 352)	1 745
Citas pārdošanas izmaksas	343 967	305 111	489 422	434 134
<b>KOPĀ</b>	<b>2 922 824</b>	<b>2 710 661</b>	<b>4 158 803</b>	<b>3 856 923</b>

4. Administrācijas izmaksas	01.01.2013 –	01.01.2012 –	01.01.2013 –	01.01.2012 –
	31.12.2013	31.12.2012	31.12.2013	31.12.2012
	LVL	LVL	EUR	EUR
Darba samaksa	1 170 694	1 041 486	1 665 747	1 481 901
Vadības pakalpojumi un izdevumi	251 303	426 083	357 571	606 261
Valsts sociālās apdrošināšanas obligātās iemaksas	277 881	246 625	395 390	350 916
Profesionālo pakalpojumu izmaksas	76 807	76 577	109 286	108 959
Ilgtermiņa ieguldījumu nolietojums	62 981	65 720	89 614	93 511
Reprezentācijas izmaksas	23 960	37 082	34 091	52 763
Biroja uzturēšanas izmaksas	36 481	43 519	51 908	61 923
Sakaru un pasta pakalpojumu izmaksas	33 865	32 293	48 185	45 949
Komandējuma izdevumi	25 923	17 496	36 886	24 895
Datoru uzturēšanas izmaksas	16 510	7 678	23 492	10 925
Finansiāla palīdzība, sponsorēšana	59 607	6 514	84 813	9 269
Transporta izmaksas	15 137	16 750	21 538	23 833
Medicīniskā palīdzība, veselības apdrošināšana	5 026	5 072	7 152	7 217
Darbinieku apmācības	17 459	21 795	24 842	31 012
Izmaiņas uzkrātajās neizmantoto atvaļinājumu izmaksās	(5 752)	(35 720)	(8 185)	(50 825)
Citas administrācijas izmaksas	251 888	374 271	358 405	532 540
	<b>2 319 770</b>	<b>2 383 242</b>	<b>3 300 736</b>	<b>3 391 047</b>

## Akcijas

AS „Latvijas balzams” akcijas tiek kotētas NASDAQ OMX Rīga Otrajā sarakstā kopš 1998. gada 15. oktobra:

ISIN	LV0000100808
Biržas kods	BAL1R
Nominālvērtība	1,00 LVL
Kopējais vērtspapīru skaits	7 496 900
Vērtspapīru skaits publiskā apgrozībā	5 791 900
Indeksi	B30GI, B30PI, OMXBGI, OMXBPI, OMXRGI

## AS „Latvijas balzams” akcijas cenas attīstība (01.01.13 – 31.12.13)



	LVL	EUR
Pirmā	1.550	2.205
Max	1.880	2.675
Min	1.530	2.177
Pēdējā darījuma cena	1.810	2.575
Izmaiņa	17.53%	17.53%
Darījumu skaits	1190	1190
Tirgto akciju skaits	163 079	163 079
Apgrozījums	277 309	394 575