

AKCIJU SABIEDRĪBA "LATVIJAS BALZAMS"

(UZŅĒMUMA REĢISTRĀCIJAS NUMURS LV40003031873)

SAĪSINĀTIE FINANŠU PĀRSKATI (*neauditētie*)

PAR 2013. GADA PIRMAJEM DEVIŅIEM MĒNEŠIEM

SAGATAVOTS SASKAŅĀ AR LATVIJAS REPUBLIKAS GRĀMATVEDĪBAS STANDARTIEM

Rīga, 2013

Vadības ziņojums

Darbības veids

Uzņēmums ir dibināts 1900.gadā, bet esošo nosaukumu ieguvis 1970.gadā. AS „Latvijas balzams” ir vadošais alkoholisko dzērienu ražotājs Baltijas valstīs, kas ražo vairāk nekā 100 dažādu nosaukumu dzērienus. Savu eksportspēju apliecinām, aktīvi iekarojot globālo tirgu. 75% mūsu produkcijas tiek pārdota vairāk nekā 160 eksporta tirgos ar *SPI Group* starpniecību, kā arī vairāk nekā 30 tirgos AS „Latvijas balzams” tiešā eksporta ceļā.

AS “Latvijas balzams” vadošais akcionārs ir „SPI Regional Business Unit BV”, kam pieder 89.53% akciju no pamatkapitāla.

Uzņēmuma darbība 2013. gada pirmajos 9 mēnešos

AS “Latvijas balzams” ir lielākais alkoholisko dzērienu ražotājs Latvijā un viens no lielākajiem nodokļu maksātājiem valstī. 2013. gada pirmajos 9 mēnešos nodokļos valsts budžetā AS “Latvijas balzams” ieskaitījis 30.2 miljonus latu, tajā skaitā 21.9 milj. latu kā akcīzes nodokli.

Uzņēmuma neauditētais apgrozījums 2013. gada pirmajos 9 mēnešos bija 50.4 miljoni latu, kas ir par 0.1% vairāk nekā 2012. gada attiecīgajā periodā. Apgrozījuma līmenis saglabāts pateicoties mērķtiecīgai eksporta programmas izpildei, kā arī uzsākta sadarbība ar vairākiem jauniem partneriem. Ievērojamākais pārdošanas apjoma pieaugums sasniegts tādos nozīmīgos tirgos kā Krievija (+7.3%), Latvijas beznodokļu zona (+15.5%) un Turcija (+28.6%). 2013. gada pirmajos 9 mēnešos galvenie eksporta virzieni ir bijuši Baltijas valstis, Krievija, Vācija un Skandināvija, paralēli apgūstot jaunus tirgus kā, piemēram, Ķīna. Arī eksports pēc *SPI Group* pasūtījumiem pirmajos 9 mēnešos ir audzis par 2.4%, salīdzinot ar attiecīgo pērnā gada periodu.

Pirmajos 9 mēnešos samazinājies apgrozījums vietējā un Baltijas valstu tirgos, kas skaidrojams ar dzērienu portfeļa pārskatīšanu. Pārējās eksporta valstīs apgrozījums pirmajos deviņos mēnešos audzis par 9.3%.

Pārskata perioda neauditētā peļņa ir 2.6 miljoni latu, kas ir par 2.7% vairāk nekā 2012. gada attiecīgajā periodā. Šo rezultātu izdevies sasniegt, pateicoties mērķtiecīgam darbam produktu portfeļa attīstībā un eksporta attīstības stratēģijai.

Uzņēmumā tiek realizēta ilgtermiņa talantu un jauno vadītāju attīstības programmu apgūšana, kā arī kompetenču modeļa ieviešana, uz kura bāzes ir izstrādāti darbinieku individuālās attīstības plāni.

Turpmākās darbības virzieni

Uzņēmums turpinās koncentrēties uz konkurētspējīgu produktu ražošanu vietējā un eksporta tirgus pieprasījumam un kāpināt izaugsmi eksporta tirgos, realizējot uzsākto eksporta attīstības stratēģiju.

Kā viens no vadošajiem pārtikas nozares uzņēmumiem un arī viens no lielākajiem darba devējiem, AS „Latvijas balzams” turpinās iesāktos projektu darbinieku profesionālās kvalifikācijas celšanā, projektu vadīšanā, ražošanas efektivitātes paaugstināšanas metožu pielietošanas un pārdošanas jomās.

Domājot par ilgtspējīgu attīstību, turpināsim uzsāktos procesus ražošanas efektivitātes paaugstināšanā un loģistikas izmaksu kontrolē un optimizācijā. Uzņēmuma prioritāšu vidū būs arī vides un darba drošības aspekti. Gada pēdējā ceturksnī plānojam uzsākt sadarbību ar topošajiem pārtikas tehnologiem un vides speciālistiem, izsludinot AS „Latvijas balzams” stipendiju konkursu.

Kā Latvijas Alkoholisko dzērienu nozares asociācijas (LANA) biedrs un nozares vadošais uzņēmums turpināsim uzsākt dialogu ar likumdevēju un tiesībsargājošām institūcijām, lai sakārtotu procesus legālu alkoholisko dzērienu apritē un mērķtiecīgi apkarotu nekomerciālu alkoholisko dzērienu izplatību Latvijā.

AS “Latvijas balzams”
Valdes priekšsēdētājs



Guntis Āboltiņš - Āboliņš

Rīgā, 2013. gada 29. novembrī

Rīga
29.11.2013.

Paziņojums par vadības atbildību

Uzņēmuma vadība paziņo, ka saskaņā ar atbildīgo personu rīcībā esošo informāciju saīsinātie finanšu pārskati ir sagatavoti saskaņā ar spēkā esošo normatīvo aktu prasībām un sniedz patiesu un skaidru priekšstatu par kapitālsabiedrības aktīviem, pasīviem, finansiālo stāvokli un peļņu vai zaudējumiem.

Vadības ziņojumā ir ietverta patiesa informācija.

AS "Latvijas balzams"
Valdes priekšsēdētājs



Guntis Ābolīņš - Āboliņš

VADĪBA

Padomes locekļu vārdi, uzvārdi,
ieņemamie amati:

Aigars Kalvītis – padomes priekšsēdētājs

Valery Mendeleev – padomes priekšsēdētāja
vietnieks

Pjotrs Avens – padomes loceklis

David Ronald Surbey – padomes loceklis

Boelen Sebastianus Antonius Theodorus –
padomes loceklis

Valdes locekļu vārdi, uzvārdi,
ieņemamie amati:



Guntis Āboltiņš-Āboliņš – Valdes priekšsēdētājs
AS Latvijas balzams ģenerāldirektors



Intars Geidāns – valdes loceklis
AS Latvijas balzams loģistikas departamenta direktors



Ronalds Žarinovs – valdes loceklis
AS Latvijas balzams ražošanas direktors



Sergejs Ļimarenko – valdes loceklis
AS Latvijas balzams iekšējā kontroles dienesta vadītājs



Signe Bīdermane – valdes locekle
AS Latvijas balzams personāla un administratīvā
departamenta direktore


Pārskata periods

2013. gada 1. janvāris – 30. septembris

Uzņēmuma padomes un valdes locekļiem nepieder AS "Latvijas balzams" akcijas.


Peļņas vai zaudējumu aprēķins par periodu, kurš beidzās 2013. gada 30. septembrī

| | Pielikums | 01.01.2013 - 30.09.2013 LVL | 01.01.2012 - 30.09.2012 LVL | 01.01.2013 - 30.09.2013 EUR | 01.01.2012 - 30.09.2012 EUR |
|--|-----------|-----------------------------------|-----------------------------------|-----------------------------------|-----------------------------------|
| Neto apgrozījums | 1 | 50 356 593 | 50 298 616 | 71 650 976 | 71 568 483 |
| Pārdotās produkcijas ražošanas izmaksas | 2 | (43 952 310) | (44 130 438) | (62 538 503) | (62 791 956) |
| Bruto peļņa vai zaudējumi | | 6 404 283 | 6 168 178 | 9 112 473 | 8 776 526 |
| Pārdošanas izmaksas | 3 | (2 055 957) | (2 025 116) | (2 925 364) | (2 881 480) |
| Administrācijas izmaksas | 4 | (1 704 334) | (1 585 822) | (2 425 049) | (2 256 421) |
| Pārējie saimnieciskās darbības ieņēmumi | | 1 274 489 | 1 170 939 | 1 813 434 | 1 666 096 |
| Pārējās saimnieciskās darbības izmaksas | | (951 147) | (824 644) | (1 353 360) | (1 173 362) |
| Pārējie procentu ieņēmumi un tamlīdzīgi ieņēmumi | | 701 641 | 848 663 | 998 345 | 1 207 538 |
| Procentu maksājumi un tamlīdzīgas izmaksas | | (380 954) | (539 204) | (542 048) | (767 218) |
| Peļņa vai zaudējumi pirms nodokļiem | | 3 288 020 | 3 212 994 | 4 678 431 | 4 571 679 |
| Uzņēmumu ienākuma nodoklis | | (611 366) | (595 530) | (869 896) | (847 363) |
| Pārējie nodokļi | | (70 303) | (78 624) | (100 032) | (111 872) |
| Pārskata gada peļņa vai zaudējumi | | 2 606 351 | 2 538 840 | 3 708 504 | 3 612 444 |
| Peļņa uz akciju (santīmos) | | 34.77 | 33.87 | 49.47 | 48.19 |



 Guntis Āboltiņš - Āboltiņš
 Valdes priekšsēdētājs

Bilance uz 2013. gada 30. septembri

| <u>AKTĪVS</u> | 30.09.2013 LVL | 30.09.2012 LVL | 30.09.2013 EUR | 30.09.2012 EUR |
|---|-------------------|-------------------|--------------------|--------------------|
| Ilgtermiņa ieguldījumi | | | | |
| Nemateriālie ieguldījumi | | | | |
| Koncesijas, patenti, licences, preču zīmes un tamlīdzīgas tiesības | 17 377 | 24 349 | 24 725 | 34 646 |
| Nemateriālo ieguldījumu izveidošanas izmaksas | 74 964 | - | 106 665 | - |
| Nemateriālie ieguldījumi kopā: | 92 341 | 24 349 | 131 389 | 34 646 |
| Pamatlīdzekļi | | | | |
| Zemes gabali, ēkas, būves, ilggadīgie stādījumi | 10 424 476 | 11 024 358 | 14 832 693 | 15 686 249 |
| Iekārtas un mašīnas | 1 408 223 | 1 847 131 | 2 003 721 | 2 628 230 |
| Pārējie pamatlīdzekļi un inventārs | 182 910 | 242 164 | 260 258 | 344 569 |
| Pamatlīdzekļu izveidošana un nepabeigto celtniecības objektu izmaksas | 100 991 | 55 938 | 143 697 | 79 592 |
| Avansa maksājumi par pamatlīdzekļiem | 8 471 | 97 018 | 12 053 | 138 045 |
| Pamatlīdzekļi kopā: | 12 125 071 | 13 266 609 | 17 252 422 | 18 876 684 |
| Ilgtermiņa finanšu ieguldījumi | | | | |
| Radniecīgo sabiedrību parādi | 17 780 941 | 17 780 941 | 25 300 000 | 25 300 000 |
| Pārējie vērtspapīri un ieguldījumi | 24 000 | 24 000 | 34 149 | 34 149 |
| Ilgtermiņa finanšu ieguldījumi kopā: | 17 804 941 | 17 804 941 | 25 334 149 | 25 334 149 |
| Ilgtermiņa ieguldījumi kopā: | 30 022 353 | 31 095 900 | 42 717 960 | 44 245 479 |
| Agrozāmie līdzekļi | | | | |
| Krājumi | | | | |
| Izejvielas, pamatmateriāli un palīgmateriāli | 9 131 096 | 9 997 240 | 12 992 379 | 14 224 791 |
| Nepabeigtie ražojumi | 748 269 | 548 480 | 1 064 691 | 780 416 |
| Gatavie ražojumi un preces pārdošanai | 9 018 777 | 4 443 558 | 12 832 564 | 6 322 613 |
| Avansa maksājumi par izejvielām, materiāliem | 138 738 | 177 238 | 197 406 | 252 186 |
| Krājumi kopā: | 19 036 880 | 15 166 515 | 27 087 040 | 21 580 007 |
| Debitoru parādi | | | | |
| Pircēju un pasūtītāju parādi | 573 246 | 309 094 | 815 656 | 439 801 |
| Radniecīgo sabiedrību parādi | 37 377 668 | 37 862 718 | 53 183 630 | 53 873 795 |
| Citi debitori | 190 471 | 699 932 | 271 016 | 995 914 |
| Nākamo periodu izmaksas | 101 174 | 111 890 | 143 957 | 159 205 |
| Debitoru parādi kopā: | 38 242 559 | 38 983 634 | 54 414 259 | 55 468 714 |
| Naudas līdzekļi | 1 617 | 23 918 | 2 301 | 34 033 |
| Agrozāmie līdzekļi kopā: | 57 281 056 | 54 174 067 | 81 503 600 | 77 082 753 |
| KOPĀ AKTĪVS | 87 303 409 | 85 269 967 | 124 221 560 | 121 328 232 |


 Guntis Āboliņš - Āboliņš
 Valdes priekšsēdētājs

| PASĪVS | 30.09.2013 | 30.09.2012 | 30.09.2013 | 30.09.2012 |
|---|-------------------|-------------------|--------------------|--------------------|
| | LVL | LVL | EUR | EUR |
| Pašu kapitāls | | | | |
| Akciju kapitāls (pamatkapitāls) | 7 496 900 | 7 496 900 | 10 667 128 | 10 667 128 |
| Akciju emisijas uzcelojums | 61 767 | 61 767 | 87 887 | 87 887 |
| Ilgtermiņa ieguldījumu pārvērtēšanas rezerves | 8 095 073 | 8 095 573 | 11 518 252 | 11 518 963 |
| Finanšu instrumentu pārvērtēšanas rezerves | - | (48 535) | - | (69 059) |
| Nesadalītā peļņa: | | | | |
| iepriekšējo gadu nesadalītā peļņa | 35 225 388 | 31 032 385 | 50 121 211 | 44 155 106 |
| pārskata gada nesadalītā peļņa | 2 606 351 | 2 538 840 | 3 708 504 | 3 612 444 |
| Pašu kapitāls kopā: | 53 485 479 | 49 176 930 | 76 102 981 | 69 972 467 |
| Kreditori | | | | |
| Ilgtermiņa kreditori | | | | |
| Aizņēmumi no kredītiestādēm | 2 503 752 | 3 979 640 | 3 562 518 | 5 662 518 |
| Citi aizņēmumi | - | 10 000 | - | 14 228 |
| Atliktā nodokļa saistības | 1 218 055 | 1 340 948 | 1 733 136 | 1 907 997 |
| Ilgtermiņa kreditori kopā: | 3 721 807 | 5 330 588 | 5 295 654 | 7 584 743 |
| Īstermiņa kreditori | | | | |
| Aizņēmumi no kredītiestādēm | 15 163 077 | 15 114 526 | 21 575 115 | 21 506 032 |
| Citi aizņēmumi | 5 583 | 1 443 | 7 944 | 2 053 |
| No pircējiem saņemtie avansi | - | 8 972 | - | 12 766 |
| Parādi piegādātājiem un darbuzņēmējiem | 2 940 557 | 2 915 092 | 4 184 036 | 4 147 802 |
| Parādi radniecīgajām sabiedrībām | 1 347 474 | 1 803 678 | 1 917 283 | 2 566 403 |
| Nodokļi un sociālās nodrošināšanas maksājumi | 9 586 841 | 9 421 859 | 13 640 846 | 13 406 097 |
| Pārējie kreditori | 226 680 | 209 003 | 322 537 | 297 384 |
| Nākamo periodu ieņēmumi | 24 131 | 71 036 | 34 336 | 101 076 |
| Uzkrātās saistības | 801 779 | 1 159 740 | 1 140 829 | 1 650 161 |
| Atsavinātie finanšu instrumenti | - | 57 101 | - | 81 247 |
| Īstermiņa kreditori kopā: | 30 096 123 | 30 762 449 | 42 822 925 | 43 771 021 |
| Kreditori kopā: | 33 817 930 | 36 093 037 | 48 118 579 | 51 355 765 |
| KOPĀ PASĪVS | 87 303 409 | 85 269 967 | 124 221 560 | 121 328 232 |


 Guntis Āboliņš - Āboliņš
 Valdes priekšsēdētājs

Pašu kapitāla izmaiņu pārskats par periodu, kurš beidzās 2013. gada 30. septembrī

| | Akciju kapitāls | Akciju emisijas uzcenojums | Ilgtermiņa ieguldījumu pārvērtēšanas rezerve | Finanšu instrumentu pārvērtēšanas rezerve | Nesadalītā peļņa | Kopā |
|---|------------------|----------------------------|--|---|-------------------|-------------------|
| | LVL | LVL | LVL | LVL | LVL | LVL |
| 31.12.2011 | 7 496 900 | 61 767 | 8 095 573 | (48 535) | 31 032 385 | 46 638 090 |
| Finanšu instrumentu pārvērtēšanas rezerve | - | - | - | - | - | - |
| Izmaiņas atliktā nodokļa saistībās | - | - | - | - | - | - |
| Pamatīdzekļu pārvērtēšana | - | - | - | - | - | - |
| Pārskata perioda peļņa | - | - | - | - | 2 538 840 | 2 538 840 |
| 30.09.2012 | 7 496 900 | 61 767 | 8 095 573 | (48 535) | 33 571 225 | 49 176 930 |
| 31.12.2012 | 7 496 900 | 61 767 | 8 095 573 | 0 | 35 225 388 | 50 879 628 |
| Finanšu instrumentu pārvērtēšanas rezerve | - | - | - | - | - | - |
| Izmaiņas atliktā nodokļa saistībās | - | - | - | - | - | - |
| Pamatīdzekļu pārvērtēšana | - | - | - | - | - | - |
| Pārskata perioda peļņa | - | - | - | - | 2 606 351 | 2 606 351 |
| 30.09.2013 | 7 496 900 | 61 767 | 8 095 573 | 0 | 37 831 739 | 53 485 979 |

| | Akciju kapitāls | Akciju emisijas uzcenojums | Ilgtermiņa ieguldījumu pārvērtēšanas rezerve | Finanšu instrumentu pārvērtēšanas rezerve | Nesadalītā peļņa | Kopā |
|---|-------------------|----------------------------|--|---|-------------------|-------------------|
| | EUR | EUR | EUR | EUR | EUR | EUR |
| 31.12.2011 | 10 667 128 | 87 887 | 11 518 963 | (69 059) | 44 155 106 | 66 360 024 |
| Finanšu instrumentu pārvērtēšanas rezerve | - | - | - | - | - | - |
| Izmaiņas atliktā nodokļa saistībās | - | - | - | - | - | - |
| Pamatīdzekļu pārvērtēšana | - | - | - | - | - | - |
| Pārskata perioda peļņa | - | - | - | - | 3 612 444 | 3 612 444 |
| 30.09.2012 | 10 667 128 | 87 887 | 11 518 963 | (69 059) | 47 767 550 | 69 972 467 |
| 31.12.2012 | 10 667 128 | 87 887 | 11 518 963 | 0 | 50 121 212 | 72 395 188 |
| Finanšu instrumentu pārvērtēšanas rezerve | - | - | - | - | - | - |
| Izmaiņas atliktā nodokļa saistībās | - | - | - | - | - | - |
| Pamatīdzekļu pārvērtēšana | - | - | - | - | - | - |
| Pārskata perioda peļņa | - | - | - | - | 3 708 504 | 3 708 504 |
| 30.09.2013 | 10 667 128 | 87 887 | 11 518 963 | 0 | 53 829 715 | 76 103 692 |

Naudas plūsmas pārskats par periodu, kurš beidzās 2013. gada 30. septembrī

| | 01.01.2013 - 30.09.2013 | 01.01.2012 - 30.09.2012 | 01.01.2013 - 30.09.2013 | 01.01.2012 - 30.09.2012 |
|--|----------------------------|----------------------------|----------------------------|----------------------------|
| | LVL | LVL | EUR | EUR |
| Naudas plūsma no saimnieciskās darbības | | | | |
| Peļņa vai zaudējumi pirms nodokļiem | 3 288 020 | 3 212 994 | 4 678 431 | 4 571 679 |
| <u>Korekcijas:</u> | | | | |
| pamatlīdzekļu un nemateriālo ieguldījumu nolietojumam | 1 021 252 | 1 122 628 | 1 453 111 | 1 597 356 |
| neto zaudējumi no pamatlīdzekļu izslēgšanas | 2 459 | 3 545 | 3 499 | 5 044 |
| uzkrājumu izmaiņām | (53 951) | 99 762 | (76 765) | 141 949 |
| procentu izmaksām | 398 386 | 603 323 | 566 852 | 858 451 |
| procentu ieņēmumi | (701 641) | 835 996 | (998 345) | 1 189 515 |
| Naudas plūsma no saimnieciskās darbības pirms izmaiņām apgrozāmajos līdzekļos | 3 954 525 | 5 878 248 | 5 626 782 | 8 363 994 |
| Krājumu (palielinājums) vai samazinājums | (2 240 362) | 565 712 | (3 187 748) | 804 936 |
| Debitoru parādu (palielinājums) vai samazinājums | 2 140 248 | (3 392 462) | 3 045 299 | (4 827 039) |
| Kreditoru parādu palielinājums vai (samazinājums) | (2 141 147) | 1 070 109 | (3 046 578) | 1 522 628 |
| Bruto naudas plūsma no saimnieciskās darbības | 1 713 264 | 4 121 607 | 2 437 755 | 5 864 519 |
| Procentu maksājumi | (373 467) | (602 038) | (531 396) | (856 623) |
| Samaksātais uzņēmumu ienākuma nodoklis | (860 525) | (490 942) | (1 224 417) | (698 548) |
| Neto naudas plūsma no saimnieciskās darbības | 479 272 | 3 028 627 | 681 943 | 4 309 348 |
| Naudas plūsma no darbības ar ieguldījumiem | | | | |
| Pamatlīdzekļu un nemateriālo ieguldījumu iegāde | (110 535) | (185 197) | (157 277) | (263 512) |
| Saņemtie procenti par aizdevumiem | 4 572 | 16 657 | 6 505 | 23 701 |
| Neto naudas plūsma no darbības ar ieguldījumiem | (105 963) | (168 540) | (150 772) | (239 811) |
| Naudas plūsma no finanšu darbības | | | | |
| Izmaiņas kredītlīnijās | 712 644 | (234 325) | 1 014 001 | (333 414) |
| Atmaksātie aizņēmumi | (1 106 916) | (2 770 660) | (1 575 000) | (3 942 294) |
| Saņemtie aizņēmumi | (36 000) | - | (51 223) | - |
| Samaksāti procenti | - | 150 000 | - | 213 431 |
| Samaksāts par finanšu līzingu līgumiem | (6 710) | (4 242) | (9 547) | (6 036) |
| Neto naudas plūsma no finanšu darbības | (436 982) | (2 859 227) | (621 769) | (4 068 313) |
| Neto naudas un tās ekvivalentu palielinājums / (samazinājums) | (63 673) | 860 | (90 599) | 1 224 |
| Nauda un tās ekvivalenti pārskata gada sākumā | 65 290 | 23 058 | 92 899 | 32 809 |
| Nauda un tās ekvivalenti pārskata gada beigās | 1 617 | 23 918 | 2 301 | 34 033 |

| | 01.01.2013 – 30.09.2013 | 01.01.2012 – 30.09.2012 | 01.01.2013 – 30.09.2013 | 01.01.2012 – 30.09.2012 |
|---|----------------------------|----------------------------|----------------------------|----------------------------|
| | LVL | LVL | EUR | EUR |
| 1. Neto apgrozījums | | | | |
| Dzērienu realizācija iekšzemes tirgū | 27 333 972 | 27 643 055 | 38 892 738 | 39 332 524 |
| Dzērienu un pakalpojumu eksports | 22 997 744 | 22 632 217 | 32 722 842 | 32 202 743 |
| Pārējā realizācija (spirti, izejvielas) | 24 877 | 23 344 | 35 397 | 33 216 |
| KOPĀ | 50 356 593 | 50 298 616 | 71 650 976 | 71 568 483 |
| 2. Pārdotās produkcijas ražošanas izmaksas | | | | |
| Izejvielu un materiālu izmaksas | 39 140 727 | 39 015 654 | 55 692 236 | 55 514 274 |
| Darba samaksa | 1 164 252 | 1 171 846 | 1 656 581 | 1 667 386 |
| Energoresursi | 511 092 | 504 653 | 727 219 | 718 057 |
| Valsts sociālās apdrošināšanas obligātās iemaksas | 277 419 | 279 217 | 394 732 | 397 290 |
| Dabas resursu nodoklis | 194 507 | 172 851 | 276 759 | 245 944 |
| Izmaiņas uzkrātajās neizmantoto atvaļinājumu izmaksās | (27 870) | 14 441 | (39 655) | 20 548 |
| Gatavās produkcijas krājumu vērtības izmaiņas | 17 158 | 556 818 | 24 413 | 792 281 |
| Pārdoto preču iegādes izmaksas | 393 300 | 22 098 | 559 615 | 31 442 |
| Citas mainīgās izmaksas | 216 443 | 288 322 | 307 970 | 410 245 |
| Mainīgās ražošanas izmaksas kopā | 41 887 027 | 42 025 899 | 59 599 870 | 59 797 468 |
| Ilgtermiņa ieguldījumu nolietojums | 842 541 | 895 180 | 1 198 827 | 1 273 727 |
| Darba samaksa | 588 806 | 595 629 | 837 795 | 847 503 |
| Pakalpojumi ražošanas nodrošināšanai | 110 891 | 104 595 | 157 783 | 148 825 |
| Remonta izmaksas | 244 165 | 193 457 | 347 415 | 275 264 |
| Valsts sociālās apdrošināšanas obligātās iemaksas | 138 679 | 140 126 | 197 323 | 199 381 |
| Apdrošināšanas maksājumi | 35 868 | 56 632 | 51 036 | 80 580 |
| Laboratorijas izmaksas | 20 208 | 25 176 | 28 754 | 35 822 |
| Izmaiņas uzkrātajās neizmantoto atvaļinājumu izmaksās | (6 152) | (141) | (8 754) | (200) |
| Citas ražošanas izmaksas | 90 277 | 93 886 | 128 453 | 133 587 |
| Pastāvīgās ražošanas izmaksas kopā | 2 065 283 | 2 104 539 | 2 938 632 | 2 994 489 |
| KOPĀ | 43 952 310 | 44 130 438 | 62 538 503 | 62 791 956 |
| 3. Pārdošanas izmaksas | | | | |
| Reklāmas izmaksas, izmaksas par preču zīmju izmantošanu | 277 977 | 233 815 | 395 525 | 332 689 |
| Darba samaksa | 804 367 | 803 579 | 1 144 511 | 1 143 389 |
| Transporta izmaksas | 328 894 | 337 724 | 467 974 | 480 538 |
| Valsts sociālās apdrošināšanas obligātās iemaksas | 192 314 | 192 162 | 273 638 | 273 421 |
| Ilgtermiņa ieguldījumu nolietojums | 149 595 | 146 958 | 212 854 | 209 102 |
| Noliktavu uzturēšanas izdevumi | 75 614 | 79 425 | 107 589 | 113 012 |
| Izmaiņas uzkrātajās neizmantoto atvaļinājumu izmaksās | (13 151) | 4 937 | (18 712) | 7 025 |
| Citas pārdošanas izmaksas | 240 348 | 226 516 | 341 985 | 322 303 |
| KOPĀ | 2 055 957 | 2 025 116 | 2 925 364 | 2 881 480 |

| 4. Administrācijas izmaksas | 01.01.2013 – | 01.01.2012 – | 01.01.2013 – | 01.01.2012 – |
|---|---------------------|---------------------|---------------------|---------------------|
| | 30.09.2013 | 30.09.2012 | 30.09.2013 | 30.09.2012 |
| | LVL | LVL | EUR | EUR |
| Darba samaksa | 888 915 | 763 589 | 1 264 813 | 1 086 490 |
| Vadības pakalpojumi un izdevumi | 163 099 | 267 377 | 232 069 | 380 443 |
| Valsts sociālās apdrošināšanas obligātās iemaksas | 211 149 | 180 792 | 300 438 | 257 243 |
| Profesionālo pakalpojumu izmaksas | 58 948 | 48 873 | 83 876 | 69 541 |
| Ilgtermiņa ieguldījumu nolietojums | 48 050 | 49 529 | 68 369 | 70 474 |
| Reprezentācijas izmaksas | 14 034 | 21 529 | 19 969 | 30 633 |
| Biroja uzturēšanas izmaksas | 26 896 | 27 585 | 38 270 | 39 250 |
| Sakaru un pasta pakalpojumu izmaksas | 25 392 | 24 086 | 36 130 | 34 271 |
| Komandējuma izdevumi | 21 719 | 10 302 | 30 904 | 14 659 |
| Datoru uzturēšanas izmaksas | 8 163 | 5 680 | 11 616 | 8 083 |
| Finansiāla palīdzība, sponsorēšana | 58 002 | 3 000 | 82 529 | 4 269 |
| Transporta izmaksas | 10 490 | 12 539 | 14 927 | 17 842 |
| Medicīniskā palīdzība, veselības apdrošināšana | 3 755 | 3 458 | 5 343 | 4 921 |
| Darbinieku apmācības | 12 950 | 18 031 | 18 427 | 25 656 |
| Izmaiņas uzkrātajās neizmantoto atvaļinājumu izmaksās | 782 | (5 013) | 1 113 | (7 132) |
| Citas administrācijas izmaksas | 151 987 | 154 463 | 216 257 | 219 781 |
| | 1 704 334 | 1 585 822 | 2 425 049 | 2 256 421 |

Akcijas

AS „Latvijas balzams” akcijas tiek kotētas NASDAQ OMX Rīga Otrajā sarakstā kopš 1998. gada 15. oktobra:

| | |
|---------------------------------------|--------------------------------------|
| ISIN | LV0000100808 |
| Biržas kods | BAL1R |
| Nominālvērtība | 1,00 LVL |
| Kopējais vērtspapīru skaits | 7 496 900 |
| Vērtspapīru skaits publiskā apgrozībā | 5 791 900 |
| Indeksi | B30GI, B30PI, OMXBGI, OMXBPI, OMXRGI |

AS „Latvijas balzams” akcijas cenas attīstība (01.01.13 – 30.09.13)



| | LVL | EUR |
|----------------------|---------|---------|
| Pirmā | 1.550 | 2.205 |
| Max | 1.880 | 2.675 |
| Min | 1.530 | 2.177 |
| Pēdējā darījuma cena | 1.720 | 2.447 |
| Izmaiņa | 11.69% | 11.69% |
| Darījumu skaits | 1007 | 1007 |
| Tirgto akciju skaits | 146 230 | 146 230 |
| Apgrozījums | 248 421 | 353 471 |