

**AKCIJU SABIEDRĪBA “LATVIJAS BALZAMS”**

(UZŅĒMUMA REĢISTRĀCIJAS NUMURS LV40003031873)

**SAĪSINĀTIE FINANŠU PĀRSKATI** (*neauditētie*)

**PAR 2013. GADA PIRMAJEM SEŠIEM MĒNEŠIEM**

**SAGATAVOTS SASKAŅĀ AR LATVIJAS REPUBLIKAS GRĀMATVEDĪBAS  
STANDARTIEM**

**Rīga, 2013**

## Vadības ziņojums

### Darbības veids

Uzņēmums ir dibināts 1900.gadā, bet esošo nosaukumu ieguvis 1970.gadā. AS „Latvijas balzams” ir vadošais alkoholisko dzērienu ražotājs Baltijas valstīs, kas ražo vairāk nekā 100 dažādu nosaukumu dzērienus. Savu eksportspēju apliecinām, aktīvi iekarojot globālo tirgu. 75% mūsu produkcijas tiek pārdota vairāk nekā 160 eksporta tirgos ar *SPI Group* starpniecību, kā arī vairāk nekā 30 tirgos AS „Latvijas balzams” tiešā eksporta ceļā.

AS „Latvijas balzams” vadošais akcionārs ir „SPI Regional Business Unit BV”, kam pieder 89.53% akciju no pamatkapitāla.

### Uzņēmuma darbība 2013. gada pirmajā pusgadā

AS „Latvijas balzams” ir lielākais alkoholisko dzērienu ražotājs Latvijā un viens no lielākajiem nodokļu maksātājiem valstī. 2013. gada pirmajā pusgadā nodokļos valsts budžetā AS „Latvijas balzams” ieskaitījis 21.4 miljonus latu, tajā skaitā 15.9 milj. latu kā akcīzes nodokli.

Uzņēmuma neauditētais apgrozījums 2013. gada pirmajā pusgadā bija 32.5 miljoni latu, kas ir par 2.6% vairāk nekā 2012. gada attiecīgajā periodā. Apgrozījuma pieaugumu nodrošinājusi mērķtiecīga eksporta programmas izpilde – esam kāpinājuši pārdošanu stratēģiskajos ārvalstu tirgos, kā arī uzsākuši sadarbību ar vairākiem jauniem partneriem. Ievērojamākais pārdošanas apjoma pieaugums sasniegts tādos nozīmīgos tirgos kā Krievija (+41%) un Latvijas beznodokļu zona (+19%). 2013. gada pirmajā pusgadā galvenie eksporta virzieni ir bijuši Baltijas valstis, Krievija, Vācija un Skandināvija, paralēli apgūstot jaunus tirgus kā, piemēram, Ķīna. Arī eksports pēc *SPI Group* pasūtījumiem pusgadā ir audzis par 10.7%, salīdzinot ar attiecīgo pērnā gada periodu.

Pirmajā pusgadā samazinājies apgrozījums vietējā un Baltijas valstu tirgos, kas skaidrojams ar dzērienu portfeļa pārskatīšanu. Pārējās eksporta valstīs apgrozījums pusgadā audzis par 9.4%.

Pārskata perioda neauditētā peļņa ir 1.4 miljoni latu, kas ir par 30% vairāk nekā 2012. gada attiecīgajā periodā. Šo rezultātu izdevies sasniegt, pateicoties mērķtiecīgam darbam produktu portfeļa attīstībā un eksporta attīstības stratēģijai.

Uzņēmums ir apliecinājis mērķtiecīgu sadarbību un atklātu komunikāciju ar saviem klientiem, piegādātājiem, sadarbības partneriem un iedzīvotājiem, pakāpjoties ikgadējā Reputācijas TOPa vērtējumā un ierindojoties godpilnajā 15.vietā starp 100 uzņēmumiem ar labāko reputāciju valstī.

AS „Latvijas balzams” pieredze un eksportspēja ir tikusi augsti novērtēta – esam to 25 uzņēmumu vidū, kas atzīti par spēcīgākajiem Latvijas eksportētājiem un „Sarkanās žaketes” īpašniekiem, balstoties uz Latvijas eksportējošo uzņēmumu atbalsta kustības "The Red Jackets" veikto pētījumu.

Uzņēmumā uzsākta ilgtermiņa talantu un jauno vadītāju attīstības programmu apgūšana, kā arī kompetenču modeļa ieviešana, uz kura bāzes ir izstrādāti darbinieku individuālās attīstības plāni.

## Turpmākās darbības virzieni

Arī otrajā pusgadā uzņēmums par vienu no savām prioritātēm izvirza konkurētspējīgu produktu ražošanu vietējā un eksporta tirgus pieprasījumam, realizējot mērķtiecīgu eksporta attīstības stratēģiju. AS "Latvijas balzams" turpinās uzsāktos procesus ražošanas efektivitātes paaugstināšanā un loģistikas izmaksu kontrolē un optimizācijā, ieviešot inovatīvus un videi draudzīgus risinājumus, kas sekmēs uzņēmuma konkurētspēju.

Uzņēmuma prioritāšu vidū būs vides, darba drošības un ilgtspējas aspekti, kā arī pasākumi, kas mazinātu Sabiedrības kaitīgo ietekmi uz vidi, izvirzot augstas prasības pret sevi un saviem sadarbības partneriem.

Fokusējoties uz darbinieku profesionālās kvalifikācijas celšanu, turpināsim apmācības vadītprasmju, projektu vadīšanas, ražošanas efektivitātes paaugstināšanas metožu pielietošanas un pārdošanas jomās.

Sadarbojoties ar nozares uzņēmumiem un NVO turpināsim uzsākto dialogu ar likumdevēju un tiesībsargājošām institūcijām, lai sakārtotu procesus legālu alkoholisko dzērienu apritē un mērķtiecīgi apkarotu nekomerciālu alkoholisko dzērienu izplatību Latvijā.

AS "Latvijas balzams"  
Valdes priekšsēdētājs

Rīgā, 2013. gada 23. augustā



Guntis Āboliņš - Āboliņš

Rīga  
23.08.2013.

## Paziņojums par vadības atbildību

Uzņēmuma vadība paziņo, ka saskaņā ar atbildīgo personu rīcībā esošo informāciju saīsinātie finanšu pārskati ir sagatavoti saskaņā ar spēkā esošo normatīvo aktu prasībām un sniedz patiesu un skaidru priekšstatu par kapitālsabiedrības aktīviem, pasīviem, finansiālo stāvokli un peļņu vai zaudējumiem.

Vadības ziņojumā ir ietverta patiesa informācija.

AS "Latvijas balzams"  
Valdes priekšsēdētājs



Guntis Ābolīņš - Āboliņš

## VADĪBA

Padomes locekļu vārdi, uzvārdi,  
ieņemamie amati:

Aigars Kalvītis – padomes priekšsēdētājs

Valery Mendeleev – padomes priekšsēdētāja  
vietnieks

Pjotrs Avens – padomes loceklis

David Ronald Surbey – padomes loceklis

Boelen Sebastianus Antonius Theodorus –  
padomes loceklis

Valdes locekļu vārdi, uzvārdi,  
ieņemamie amati:



Guntis Āboltiņš-Āboliņš – Valdes priekšsēdētājs  
AS Latvijas balzams ģenerāldirektors



Intars Geidāns – valdes loceklis  
AS Latvijas balzams loģistikas departamenta direktors



Ronalds Žarinovs – valdes loceklis  
AS Latvijas balzams ražošanas direktors



Sergejs Ļimarenko – valdes loceklis  
AS Latvijas balzams iekšējā kontroles dienesta vadītājs



Signe Bīdermane – valdes locekle  
AS Latvijas balzams personāla un administratīvā  
departamenta direktore


Pārskata periods

2013. gada 1. janvāris – 30. jūnijs

Uzņēmuma padomes un valdes locekļiem nepieder AS "Latvijas balzams" akcijas.


## Peļņas vai zaudējumu aprēķins par periodu, kurš beidzās 2013. gada 30. jūnijā

Pielikums	01.01.2013 - 30.06.2013 LVL	01.01.2012 - 30.06.2012 LVL	01.01.2013 - 30.06.2013 EUR	01.01.2012 - 30.06.2012 EUR	
Neto apgrozījums	1	32 523 930	31 706 749	46 277 384	45 114 639
Pārdotās produkcijas ražošanas izmaksas	2	(28 620 805)	(28 192 343)	(40 723 737)	(40 114 090)
<b>Bruto peļņa vai zaudējumi</b>		<b>3 903 125</b>	<b>3 514 406</b>	<b>5 553 647</b>	<b>5 000 549</b>
Pārdošanas izmaksas	3	(1 353 071)	(1 385 154)	(1 925 246)	(1 970 896)
Administrācijas izmaksas	4	(1 143 277)	(1 096 444)	(1 626 737)	(1 560 099)
Pārējie saimnieciskās darbības ieņēmumi		809 323	746 948	1 151 563	1 062 811
Pārējās saimnieciskās darbības izmaksas		(595 723)	(517 514)	(847 638)	(736 355)
Pārējie procentu ieņēmumi un tamlīdzīgi ieņēmumi		463 966	585 122	660 165	832 554
Procentu maksājumi un tamlīdzīgas izmaksas		(248 010)	(416 068)	(352 886)	(592 012)
<b>Peļņa vai zaudējumi pirms nodokļiem</b>		<b>1 836 333</b>	<b>1 431 297</b>	<b>2 612 867</b>	<b>2 036 552</b>
Uzņēmumu ienākuma nodoklis		(339 998)	(261 987)	(483 774)	(372 774)
Pārējie nodokļi		(46 869)	(52 416)	(66 688)	(74 582)
<b>Pārskata gada peļņa vai zaudējumi</b>		<b>1 449 466</b>	<b>1 116 893</b>	<b>2 062 405</b>	<b>1 589 196</b>
Peļņa uz akciju (santīmos)		19.33	14.90	27.51	21.20


  
 Guntis Āboliņš - Āboliņš  
 Valdes priekšsēdētājs

## Bilance uz 2013. gada 30. jūniju

<b>AKTĪVS</b>	<b>30.06.2013 LVL</b>	<b>30.06.2012 LVL</b>	<b>30.06.2013 EUR</b>	<b>30.06.2012 EUR</b>
<b>Ilgtermiņa ieguldījumi</b>				
<b>Nemateriālie ieguldījumi</b>				
Koncesijas, patenti, licences, preču zīmes un tamlīdzīgas tiesības	18 895	26 447	26 885	37 631
Nemateriālo ieguldījumu izveidošanas izmaksas	74 964	-	106 664	-
<b>Nemateriālie ieguldījumi kopā:</b>	<b>93 859</b>	<b>26 447</b>	<b>133 549</b>	<b>37 631</b>
<b>Pamatlīdzekļi</b>				
Zemes gabali, ēkas, būves, ilggadīgie stādījumi	10 580 191	11 179 928	15 054 256	15 907 604
Iekārtas un mašīnas	1 525 780	2 012 181	2 170 989	2 863 075
Pārējie pamatlīdzekļi un inventārs	203 400	244 973	289 412	348 565
Pamatlīdzekļu izveidošana un nepabeigto celtniecības objektu izmaksas	52 208	55 938	74 285	79 592
Avansa maksājumi par pamatlīdzekļiem	17 290	68 121	24 601	96 927
<b>Pamatlīdzekļi kopā:</b>	<b>12 378 869</b>	<b>13 561 140</b>	<b>17 613 544</b>	<b>19 295 764</b>
<b>Ilgtermiņa finanšu ieguldījumi</b>				
Radniecīgo sabiedrību parādi	17 780 941	17 780 941	25 300 000	25 300 000
Pārējie vērtspapīri un ieguldījumi	24 000	24 000	34 149	34 149
<b>Ilgtermiņa finanšu ieguldījumi kopā:</b>	<b>17 804 941</b>	<b>17 804 941</b>	<b>25 334 149</b>	<b>25 334 149</b>
<b>Ilgtermiņa ieguldījumi kopā:</b>	<b>30 277 669</b>	<b>31 392 528</b>	<b>43 081 242</b>	<b>44 667 543</b>
<b>Apgrozāmie līdzekļi</b>				
<b>Krājumi</b>				
Izejvielas, pamatmateriāli un palīgmateriāli	7 958 922	7 055 247	11 324 526	10 038 712
Nepabeigtie ražojumi	585 463	560 000	833 039	796 809
Gatavie ražojumi un preces pārdošanai	9 522 333	8 004 915	13 549 059	11 389 967
Avansa maksājumi par izejvielām, materiāliem	218 791	438 545	311 312	623 993
<b>Krājumi kopā:</b>	<b>18 285 509</b>	<b>16 058 707</b>	<b>26 017 935</b>	<b>22 849 481</b>
<b>Debitoru parādi</b>				
Pircēju un pasūtītāju parādi	548 648	354 597	780 656	504 546
Radniecīgo sabiedrību parādi	36 982 011	35 049 113	52 620 661	49 870 395
Citi debitori	310 280	721 931	441 489	1 027 215
Nākamo periodu izmaksas	147 077	117 061	209 272	166 562
<b>Debitoru parādi kopā:</b>	<b>37 988 016</b>	<b>36 242 701</b>	<b>54 052 077</b>	<b>51 568 718</b>
<b>Naudas līdzekļi</b>	<b>18 446</b>	<b>18 223</b>	<b>26 246</b>	<b>25 930</b>
<b>Apgrozāmie līdzekļi kopā:</b>	<b>56 291 971</b>	<b>52 319 632</b>	<b>80 096 259</b>	<b>74 444 129</b>
<b>KOPĀ AKTĪVS</b>	<b>86 569 640</b>	<b>83 712 160</b>	<b>123 177 500</b>	<b>119 111 673</b>

  
 Guntis Āboliņš - Āboliņš  
 Valdes priekšsēdētājs

<b>PASĪVS</b>	<b>30.06.2013</b>	<b>30.06.2012</b>	<b>30.06.2013</b>	<b>30.06.2012</b>
	<b>LVL</b>	<b>LVL</b>	<b>EUR</b>	<b>EUR</b>
<b>Pašu kapitāls</b>				
Akciju kapitāls (pamatkapitāls)	7 496 900	7 496 900	10 667 128	10 667 128
Akciju emisijas uzcenojums	61 767	61 767	87 887	87 887
Ilgtermiņa ieguldījumu pārvērtēšanas rezerves	8 095 573	8 095 573	11 518 963	11 518 963
Finanšu instrumentu pārvērtēšanas rezerves	-	(48 535)	-	(69 059)
Nesadalītā peļņa:				
iepriekšējo gadu nesadalītā peļņa	35 225 388	31 032 385	50 121 212	44 155 106
pārskata gada nesadalītā peļņa	1 449 466	1 116 893	2 062 404	1 589 196
<b>Pašu kapitāls kopā:</b>	<b>52 329 094</b>	<b>47 754 983</b>	<b>74 457 593</b>	<b>67 949 219</b>
<b>Kreditori</b>				
<b>Ilgtermiņa kreditori</b>				
Aizņēmumi no kredītiestādēm	3 610 668	4 348 612	5 137 518	6 187 518
Citi aizņēmumi	4 081	10 000	5 807	14 228
Atliktā nodokļa saistības	1 218 055	1 340 948	1 733 136	1 907 997
<b>Ilgtermiņa kreditori kopā:</b>	<b>4 832 804</b>	<b>5 699 560</b>	<b>6 876 461</b>	<b>8 109 743</b>
<b>Īstermiņa kreditori</b>				
Aizņēmumi no kredītiestādēm	15 132 300	14 924 004	21 531 323	21 234 944
Citi aizņēmumi	3 519	2 871	5 007	4 085
No pircējiem saņemtie avansi	-	3 926	-	5 587
Parādi piegādātājiem un darbuzņēmējiem	3 979 839	2 722 241	5 662 800	3 873 400
Parādi radniecīgajām sabiedrībām	1 232 059	1 937 728	1 753 062	2 757 139
Nodokļi un sociālās nodrošināšanas maksājumi	7 944 797	9 103 857	11 304 428	12 953 621
Pārējie kreditori	215 892	214 858	307 187	305 715
Nākamo periodu ieņēmumi	24 182	71 067	34 408	101 120
Uzkrātās saistības	875 154	1 219 963	1 245 232	1 735 852
Atsavinātie finanšu instrumenti	-	57 101	-	81 247
<b>Īstermiņa kreditori kopā:</b>	<b>29 407 742</b>	<b>30 257 617</b>	<b>41 843 447</b>	<b>43 052 710</b>
<b>Kreditori kopā:</b>	<b>34 240 546</b>	<b>35 957 177</b>	<b>48 719 907</b>	<b>51 162 453</b>
<b>KOPĀ PASĪVS</b>	<b>86 569 640</b>	<b>83 712 160</b>	<b>123 177 500</b>	<b>119 111 673</b>

  
 Guntis Āboliņš - Āboliņš  
 Valdes priekšsēdētājs



## Pašu kapitāla izmaiņu pārskats par periodu, kurš beidzās 2013. gada 30. jūnijā

	Akciju kapitāls	Akciju emisijas uzcenojums	Ilgtermiņa ieguldījumu pārvērtēšanas rezerve	Finanšu instrumentu pārvērtēšanas rezerve	Nesadalītā peļņa	Kopā
	LVL	LVL	LVL	LVL	LVL	LVL
31.12.2011	7 496 900	61 767	8 095 573	(48 535)	31 032 385	46 638 090
Finanšu instrumentu pārvērtēšanas rezerve	-	-	-	-	-	-
Izmaiņas atliktā nodokļa saistībās	-	-	-	-	-	-
Pamatīdzekļu pārvērtēšana	-	-	-	-	-	-
Pārskata perioda peļņa	-	-	-	-	1 116 893	1 116 893
30.06.2012	7 496 900	61 767	8 095 573	(48 535)	32 149 278	47 754 983
31.12.2012	7 496 900	61 767	8 095 573	0	35 225 388	50 879 628
Finanšu instrumentu pārvērtēšanas rezerve	-	-	-	-	-	-
Izmaiņas atliktā nodokļa saistībās	-	-	-	-	-	-
Pamatīdzekļu pārvērtēšana	-	-	-	-	-	-
Pārskata perioda peļņa	-	-	-	-	1 449 466	1 449 466
30.06.2013	7 496 900	61 767	8 095 573	0	36 674 854	52 329 094

	Akciju kapitāls	Akciju emisijas uzcenojums	Ilgtermiņa ieguldījumu pārvērtēšanas rezerve	Finanšu instrumentu pārvērtēšanas rezerve	Nesadalītā peļņa	Kopā
	EUR	EUR	EUR	EUR	EUR	EUR
31.12.2011	10 667 128	87 887	11 518 963	(69 059)	44 155 106	66 360 024
Finanšu instrumentu pārvērtēšanas rezerve	-	-	-	-	-	-
Izmaiņas atliktā nodokļa saistībās	-	-	-	-	-	-
Pamatīdzekļu pārvērtēšana	-	-	-	-	-	-
Pārskata perioda peļņa	-	-	-	-	1 589 196	1 589 196
30.06.2012	10 667 128	87 887	11 518 963	(69 059)	45 744 301	67 949 219
31.12.2012	10 667 128	87 887	11 518 963	0	50 121 212	72 395 188
Finanšu instrumentu pārvērtēšanas rezerve	-	-	-	-	-	-
Izmaiņas atliktā nodokļa saistībās	-	-	-	-	-	-
Pamatīdzekļu pārvērtēšana	-	-	-	-	-	-
Pārskata perioda peļņa	-	-	-	-	2 062 404	2 062 404
30.06.2013	10 667 128	87 887	11 518 963	0	52 183 616	74 457 593

## Naudas plūsmas pārskats par periodu, kurš beidzās 2013. gada 30. jūnijā

	01.01.2013 - 30.06.2013 LVL	01.01.2012 - 30.06.2012 LVL	01.01.2013 - 30.06.2013 EUR	01.01.2012 - 30.06.2012 EUR
<b>Naudas plūsma no saimnieciskās darbības</b>				
Peļņa vai zaudējumi pirms nodokļiem	1 836 333	1 431 297	2 612 866	2 036 552
<b>Korekcijas:</b>				
pamatlīdzekļu un nemateriālo ieguldījumu nolietojumam	728 969	761 587	1 037 229	1 083 641
neto zaudējumi no pamatlīdzekļu izslēgšanas	2 134	2 959	3 036	4 210
uzkrājumu izmaiņām	(35 989)	77 668	(51 208)	110 512
procentu izmaksām	268 543	442 496	382 102	629 615
procentu ieņēmumi	(463 862)	(585 122)	(660 016)	(832 554)
<b>Naudas plūsma no saimnieciskās darbības pirms izmaiņām apgrozāmajos līdzekļos</b>	<b>2 336 128</b>	<b>2 130 885</b>	<b>3 324 011</b>	<b>3 031 976</b>
Krājumu (palielinājums) vai samazinājums	(1 494 749)	(330 163)	(2 126 836)	(469 780)
Debitoru parādu (palielinājums) vai samazinājums	2 147 499	796 730	3 055 616	1 133 645
Kreditoru parādu palielinājums vai (samazinājums)	(2 797 142)	926 851	(3 979 975)	1 318 790
<b>Bruto naudas plūsma no saimnieciskās darbības</b>	<b>191 736</b>	<b>3 524 303</b>	<b>272 816</b>	<b>5 014 631</b>
Procentu maksājumi	(253 166)	(441 833)	(360 223)	(628 672)
Samaksātais uzņēmumu ienākuma nodoklis	(596 081)	(303 049)	(848 147)	(431 200)
<b>Neto naudas plūsma no saimnieciskās darbības</b>	<b>(657 511)</b>	<b>2 779 421</b>	<b>(935 554)</b>	<b>3 954 760</b>
<b>Naudas plūsma no darbības ar ieguldījumiem</b>				
Pamatlīdzekļu un nemateriālo ieguldījumu iegāde	(72 741)	(120 198)	(103 501)	(171 026)
Saņemtie procenti par aizdevumiem	6 025	15 291	8 573	21 757
<b>Neto naudas plūsma no darbības ar ieguldījumiem</b>	<b>(66 716)</b>	<b>(104 907)</b>	<b>(94 928)</b>	<b>(149 269)</b>
<b>Naudas plūsma no finanšu darbības</b>				
Izmaiņas kredītlinijās	1 419 811	(924 660)	2 020 209	(1 315 673)
Atmaksātie aizņēmumi	(737 944)	(1 901 875)	(1 050 000)	(2 706 124)
Saņemtie aizņēmumi	-	150 000	-	213 431
Samaksāts par finanšu līzingu līgumiem	(4 464)	(2 814)	(6 352)	(4 004)
<b>Neto naudas plūsma no finanšu darbības</b>	<b>677 403</b>	<b>(2 679 349)</b>	<b>963 858</b>	<b>(3 812 370)</b>
<b>Neto naudas un tās ekvivalentu palielinājums / (samazinājums)</b>	<b>(46 824)</b>	<b>(4 835)</b>	<b>(66 625)</b>	<b>(6 880)</b>
<b>Nauda un tās ekvivalenti pārskata gada sākumā</b>	<b>65 290</b>	<b>23 058</b>	<b>92 899</b>	<b>32 809</b>
<b>Nauda un tās ekvivalenti pārskata gada beigās</b>	<b>18 466</b>	<b>18 223</b>	<b>26 275</b>	<b>25 929</b>

	01.01.2013 – 30.06.2013	01.01.2012 – 30.06.2012	01.01.2013 – 30.06.2013	01.01.2012 – 30.06.2012
	LVL	LVL	EUR	EUR
<b>1. Neto apgrozījums</b>				
Dzērienu realizācija iekšzemes tirgū	17 490 265	17 630 713	24 886 405	25 086 245
Dzērienu un pakalpojumu eksports	15 018 313	14 062 553	21 369 134	20 009 210
Pārējā realizācija (spirti, izejvielas)	15 353	13 483	21 845	19 184
<b>KOPĀ</b>	<b>32 523 930</b>	<b>31 706 749</b>	<b>46 277 384</b>	<b>45 114 639</b>
<b>2. Pārdotās produkcijas ražošanas izmaksas</b>				
Izejvielu un materiālu izmaksas	25 139 904	24 765 443	35 770 860	35 238 050
Darba samaksa	746 686	757 465	1 062 438	1 077 776
Energoresursi	376 474	380 689	535 674	541 672
Valsts sociālās apdrošināšanas obligātās iemaksas	177 965	180 386	253 221	256 666
Dabas resursu nodoklis	126 972	105 612	180 665	150 272
Izmaiņas uzkrātajās neizmantoto atvaļinājumu izmaksās	(5 060)	43 360	(7 199)	61 696
Gatavās produkcijas krājumu vērtības izmaiņas	528 964	291 200	752 648	414 340
Pārdoto preču iegādes izmaksas	20 178	14 581	28 710	20 747
Citas mainīgās izmaksas	126 321	208 932	179 739	297 284
<b>Mainīgās ražošanas izmaksas kopā</b>	<b>27 238 403</b>	<b>26 747 668</b>	<b>38 756 756</b>	<b>38 058 503</b>
Ilgtermiņa ieguldījumu nolietojums	573 998	601 266	816 726	855 525
Darba samaksa	381 121	396 086	542 286	563 579
Pakalpojumi ražošanas nodrošināšanai	70 630	72 360	100 497	102 959
Remonta izmaksas	147 900	137 093	210 443	195 065
Valsts sociālās apdrošināšanas obligātās iemaksas	89 680	93 373	127 604	132 857
Apdrošināšanas maksājumi	24 256	37 724	34 513	53 677
Laboratorijas izmaksas	14 726	16 313	20 953	23 211
Izmaiņas uzkrātajās neizmantoto atvaļinājumu izmaksās	17 354	20 849	24 692	29 666
Citas ražošanas izmaksas	62 738	69 611	89 268	99 047
<b>Pastāvīgās ražošanas izmaksas kopā</b>	<b>1 382 402</b>	<b>1 444 675</b>	<b>1 966 981</b>	<b>2 055 587</b>
<b>KOPĀ</b>	<b>28 620 805</b>	<b>28 192 343</b>	<b>40 723 737</b>	<b>40 114 090</b>
<b>3. Pārdošanas izmaksas</b>				
Reklāmas izmaksas, izmaksas par preču zīmju izmantošanu	169 140	170 103	240 664	242 034
Darba samaksa	518 009	519 194	737 060	738 747
Transporta izmaksas	222 693	216 693	316 863	308 326
Valsts sociālās apdrošināšanas obligātās iemaksas	123 800	124 110	176 151	176 593
Ilgtermiņa ieguldījumu nolietojums	99 707	98 574	141 870	140 258
Noliktavu uzturēšanas izdevumi	54 590	61 110	77 675	86 951
Izmaiņas uzkrātajās neizmantoto atvaļinājumu izmaksās	8 229	35 365	11 709	50 319
Citas pārdošanas izmaksas	156 903	160 006	223 253	227 667
<b>KOPĀ</b>	<b>1 353 071</b>	<b>1 385 154</b>	<b>1 925 246</b>	<b>1 970 896</b>

<b>4. Administrācijas izmaksas</b>	<b>01.01.2013 –</b>	<b>01.01.2012 –</b>	<b>01.01.2013 –</b>	<b>01.01.2012 –</b>
	<b>30.06.2013</b>	<b>30.06.2012</b>	<b>30.06.2013</b>	<b>30.06.2012</b>
	<b>LVL</b>	<b>LVL</b>	<b>EUR</b>	<b>EUR</b>
Darba samaksa	584 152	504 485	831 174	717 818
Vadības pakalpojumi un izdevumi	102 598	176 028	145 984	250 465
Valsts sociālās apdrošināšanas obligātās iemaksas	138 814	119 495	197 514	170 026
Profesionālo pakalpojumu izmaksas	37 189	31 371	52 915	44 637
Ilgtermiņa ieguldījumu nolietojums	33 030	33 247	46 997	47 306
Reprezentācijas izmaksas	16 157	17 859	22 989	25 411
Biroja uzturēšanas izmaksas	13 982	23 573	19 894	33 541
Sakaru un pasta pakalpojumu izmaksas	16 795	16 012	23 897	22 782
Komandējuma izdevumi	16 633	6 787	23 666	9 657
Datoru uzturēšanas izmaksas	3 480	3 953	4 952	5 625
Finansiāla palīdzība, sponsorēšana	20 002	3 000	28 460	4 269
Transporta izmaksas	6 753	8 457	9 608	12 033
Medicīniskā palīdzība, veselības apdrošināšana	2 352	2 466	3 347	3 508
Darbinieku apmācības	8 850	16 183	12 592	23 026
Izmaiņas uzkrātajās neizmantoto atvaļinājumu izmaksās	36 058	29 404	51 306	41 838
Citas administrācijas izmaksas	106 434	104 125	151 442	148 156
	<b>1 143 277</b>	<b>1 096 444</b>	<b>1 626 737</b>	<b>1 560 099</b>

## Akcijas

AS „Latvijas balzams” akcijas tiek kotētas NASDAQ OMX Rīga Otrajā sarakstā kopš 1998. gada 15. oktobra:

ISIN	LV0000100808
Biržas kods	BAL1R
Nominālvērtība	1,00 LVL
Kopējais vērtspapīru skaits	7 496 900
Vērtspapīru skaits publiskā apgrozībā	5 791 900
Indeksi	B30GI, B30PI, OMXBGI, OMXBPI, OMXRGI

### AS „Latvijas balzams” akcijas cenas attīstība (01.01.13 – 30.06.13)



	LVL	EUR
Pirmā	1.550	2.205
Max	1.880	2.675
Min	1.530	2.177
Pēdējā darījuma cena	1.660	2.362
Izmaiņa	7.79%	7.79%
Darījumu skaits	772	772
Tirgto akciju skaits	115 497	115 497
Apgrozījums	194 915	277 339