

**AKCIJU SABIEDRĪBA "LATVIJAS BALZAMS"**  
(UZŅĒMUMA REĢISTRĀCIJAS NUMURS LV40003031873)

**SAĪSINĀTIE FINANŠU PĀRSKATI** (*neauditētie*)  
**PAR 2012. GADA PIRMAJIEM SEŠIEM MĒNEŠIEM**

**SAGATAVOTS SASKAŅĀ AR LATVIJAS REPUBLIKAS GRĀMATVEDĪBAS STANDARTIEM**

Rīga, 2012

## Vadības ziņojums

### Darbības veids

Uzņēmums ir dibināts 1900.gadā, bet esošo nosaukumu ieguvis 1970.gadā. AS „Latvijas balzams” ir vadošais alkoholisko dzērienu ražotājs Baltijas valstīs, kas ražo vairāk nekā 100 dažādu nosaukumu dzērienus. Savu eksportspēju apliecinām, aktīvi iekarojot globālo tirgu. 75% mūsu produkcijas tiek pārdota vairāk nekā 160 eksporta tirgos ar *SPI Group* starpniecību, kā arī vairāk nekā 30 tirgos „Latvijas balzama” tiešā eksporta ceļā.

AS “Latvijas balzams” vadošais akcionārs ir „SPI Regional Business Unit BV”, kam pieder 89.53% akciju no pamatkapitāla.

### Uzņēmuma darbība 2012. gada pirmajā pusgadā

AS “Latvijas balzams” ir lielākais alkoholisko dzērienu ražotājs Latvijā un viens no lielākajiem nodokļu maksātājiem valstī. 2012. gada pirmajā pusgadā nodokļos valsts budžetā AS “Latvijas balzams” ieskaitījis 16.1 miljonus latu, tai skaitā 11.2 milj. latu kā akcīzes nodokli.

Uzņēmuma neauditētais apgrozījums 2012. gada pirmajā pusgadā bija 31.7 miljoni latu, kas ir par 8% vairāk nekā 2011. gada pirmajā pusgadā. Apgrozījums vietējā tirgū ir palielinājies par 10%, eksporta tirgū pieaudzis par 10.6%, arī eksports pēc "S.P.I. Group" pasūtījumiem ir palielinājies par 6%. 2012. gada pirmajā pusgadā realizācija uz ES dalībvalstīm ir pagājušā gada līmenī, eksports palielinājies uz Ukrainu par 53%, Krieviju par 45% savukārt uz Latvijas beznodokļu zonu par 38%, kā arī ir būtiski palielinājies apgrozījums uz Vāciju. Apgrozījuma pieaugums ir saistīts ar mērķtiecīgu tirgus attiecību veidošanu ar sadarbības partneriem galvenajos preču noieta tirgos. 2012. gada pirmajā pusgadā galvenie eksporta virzieni ir bijuši Baltijas valstis, Krievija, Vācija un Skandināvija, paralēli aktīvi norisinājusies jaunu eksporta tirgu apgūšana, kā, piemēram, Horvātija un Gruzija.

Pārskata perioda neauditētā peļņa ir 1,1 miljoni latu, kas ir par 3% mazāk nekā 2011. gada pirmajā pusgadā. Peļņas samazinājums pret iepriekšējā gada salīdzināmo periodu ir saistīts ar produkcijas izejvielu sadārdzinājumu un atšķirīgu kopējā pārdošanas apjoma sadalījumu starp produktu kategorijām.

### Turpmākās darbības perspektīvas

Kopš gada sākuma uzņēmums ir izstrādājis un veiksmīgi ieviesis tirgū vairāk nekā desmit jaunus produktus, pilnveidojot esošo produktu portfeli. Arī turpmāk īpaša uzmanība tiks pievērsta gan jaunu konkurētspējīgu produktu attīstībai, gan esošās tirgus daļas saglabāšanai, kā arī tiks turpināta izaugsme eksporta tirgos. 2012. gadā AS "Latvijas balzams" prioritātes būs tālāka ražošanas un loģistikas izmaksu kontrole, optimizācija un ražošanas efektivitātes paaugstināšana, sabiedrības konkurētspējas palielināšana, kā arī jaunu eksporta virzienu analīze un plānošana.

Sabiedrība turpinās īstenot atbildīgu, uz ilgtspēju vērstu politiku, īpašu uzmanību veltot vides, darba drošības, kvalitātes vadības un tirgus attiecību aspektiem, pilnveidojot pasākumus, kas mazinātu Sabiedrības kaitīgo ietekmi uz vidi, izvirzot augstas prasības pret sevi un saviem sadarbības partneriem.

AS “Latvijas balzams”  
Valdes priekšsēdētājs



Guntis Āboliņš - Āboliņš

Rīgā, 2012. gada 10. augustā

Rīga  
10.08.2012.

### **Paziņojums par vadības atbildību**

Uzņēmuma vadība paziņo, ka saskaņā ar atbildīgo personu rīcībā esošo informāciju saīsinātie finanšu pārskati ir sagatavoti saskaņā ar spēkā esošo normatīvo aktu prasībām un sniedz patiesu un skaidru priekšstatu par kapitālsabiedrības aktīviem, pasīviem, finansiālo stāvokli un peļņu vai zaudējumiem.

Vadības ziņojumā ir ietverta patiesa informācija.

AS "Latvijas balzams"  
Valdes priekšsēdētājs



Guntis Āboliņš - Āboliņš

## VADĪBA

Padomes locekļu vārdi, uzvārdi,  
ieņemamie amati

Aigars Kalvītis – padomes priekšsēdētājs

Valery Mendelev – padomes priekšsēdētāja vietnieks

Pjotrs Avens – padomes loceklis

David Ronald Surbey – padomes loceklis

Blain Alan Rowlette – padomes loceklis

Boelen Sebastianus Antonius Theodorus – padomes loceklis

Valdes locekļu vārdi, uzvārdi,  
ieņemamie amati

Guntis Āboltiņš-Āboliņš – Valdes priekšsēdētājs  
AS Latvijas balzams ģenerāldirektors

Intars Geidāns – valdes loceklis  
AS Latvijas balzams loģistikas departamenta direktors

Ronalds Žarinovs – valdes loceklis  
AS Latvijas balzams ražošanas direktors

Sergejs Ļimarenko – valdes loceklis  
AS Latvijas balzams iekšējā kontroles dienesta vadītājs


Signe Bīdermane – valdes locekle  
AS Latvijas balzams personāla un administratīvā  
departamenta direktore

Pārskata periods

2012. gada 1. janvāris – 30. jūnijs

**Peļņas vai zaudējumu aprēķins par periodu, kurš beidzās 2012. gada 30. jūnijā**

|  | Pielikums | 01.01.2012 -<br>30.06.2012<br>LVL | 01.01.2011 -<br>30.06.2011<br>LVL |
|--|-----------|-----------------------------------|-----------------------------------|
| Neto apgrozījums                                 | 1         | 31 706 749                        | 29 419 366                        |
| Pārdotās produkcijas ražošanas izmaksas          | 2         | (28 192 343)                      | (25 488 620)                      |
| <b>Bruto peļņa vai zaudējumi</b>                 |           | <b>3 514 406</b>                  | <b>3 930 746</b>                  |
| Pārdošanas izmaksas                              | 3         | (1 385 154)                       | (1 562 960)                       |
| Administrācijas izmaksas                         | 4         | (1 096 444)                       | (954 031)                         |
| Pārējie saimnieciskās darbības ieņēmumi          |           | 746 948                           | 968 338                           |
| Pārējās saimnieciskās darbības izmaksas          |           | (517 514)                         | (714 719)                         |
| Pārējie procentu ieņēmumi un tamlīdzīgi ieņēmumi |           | 585 122                           | 381 811                           |
| Procentu maksājumi un tamlīdzīgas izmaksas       |           | (416 068)                         | (582 194)                         |
| <b>Peļņa vai zaudējumi pirms nodokļiem</b>       |           | <b>1 431 297</b>                  | <b>1 466 991</b>                  |
| Uzņēmumu ienākuma nodoklis                       |           | (261 987)                         | (270 251)                         |
| Pārējie nodokļi                                  |           | (52 416)                          | (44 618)                          |
| <b>Pārskata gada peļņa vai zaudējumi</b>         |           | <b>1 116 893</b>                  | <b>1 152 122</b>                  |
| Peļņa uz akciju (santīmos)                       |           | 14.90                             | 15.37                             |



Guntis Āboltniņš - Āboliņš  
Valdes priekšsēdētājs

**Bilance uz 2012. gada 30. jūniju**

**AKTĪVS**

30.06.2012                      30.06.2011  
 LVL                                      LVL

**Ilgtermiņa ieguldījumi**

**Nemateriālie ieguldījumi**

|  |               |              |
|--|---------------|--------------|
| Koncesijas, patenti, licences, preču zīmes un tamlīdzīgas tiesības | 26 447        | 4 584        |
| <b>Nemateriālie ieguldījumi kopā:</b>                              | <b>26 447</b> | <b>4 584</b> |

**Pamatlīdzekļi**

|   |                   |                   |
|---|-------------------|-------------------|
| Zemes gabali, ēkas, būves, ilggadīgie stādījumi                       | 11 179 928        | 12 227 653        |
| Iekārtas un mašīnas   | 2 012 181         | 2 721 757         |
| Pārējie pamatlīdzekļi un inventārs                                    | 244 973           | 336 279           |
| Pamatlīdzekļu izveidošana un nepabeigto celtniecības objektu izmaksas | 55 938            | 59 575            |
| Avansa maksājumi par pamatlīdzekļiem                                  | 68 121            | 29 799            |
| <b>Pamatlīdzekļi kopā:</b>  | <b>13 561 140</b> | <b>15 375 063</b> |

**Ilgtermiņa finanšu ieguldījumi**

|   |                   |                   |
|---|-------------------|-------------------|
| Radniecīgo sabiedrību parādi                | 17 780 941        | 17 780 941        |
| Pārējie vērtspapīri un ieguldījumi          | 24 000            | 24 000            |
| <b>Ilgtermiņa finanšu ieguldījumi kopā:</b> | <b>17 804 941</b> | <b>17 804 941</b> |

**Ilgtermiņa ieguldījumi kopā:**

**31 392 528                      33 184 588**

**Apgrozāmie līdzekļi**

**Krājumi**

|  |                   |                   |
|--|-------------------|-------------------|
| Izejvielas, pamatmateriāli un palīgmateriāli | 10 355 705        | 10 242 724        |
| Nepabeigtie ražojumi                         | 560 000           | 678 646           |
| Gatavie ražojumi un preces pārdošanai        | 4 704 457         | 5 886 069         |
| Avansa maksājumi par izejvielām, materiāliem | 438 545           | 327 970           |
| <b>Krājumi kopā:</b>                         | <b>16 058 707</b> | <b>17 135 409</b> |

**Debitoru parādi**

|                              |                   |                   |
|------------------------------|-------------------|-------------------|
| Pircēju un pasūtītāju parādi | 354 597           | 279 853           |
| Radniecīgo sabiedrību parādi | 35 049 113        | 30 449 086        |
| Citi debitori                | 721 931           | 182 069           |
| Nākamo periodu izmaksas      | 117 061           | 133 030           |
| <b>Debitoru parādi kopā:</b> | <b>36 242 701</b> | <b>31 044 038</b> |

**Naudas līdzekļi**


18 223                      26 280

**Apgrozāmie līdzekļi kopā:**

**52 319 632                      48 205 727**

**KOPĀ AKTĪVS**

**83 712 160                      81 390 315**

  
 Guntis Āboliņš - Āboliņš  
 Valdes priekšsēdētājs

**PASĪVS**

30.06.2012  
LVL

30.06.2011  
LVL

**Pašu kapitāls**

|   |                   |                   |
|---|-------------------|-------------------|
| Akciju kapitāls (pamatkapitāls)               | 7 496 900         | 7 496 900         |
| Akciju emisijas uzcenojums                    | 61 767            | 61 767            |
| Ilgtermiņa ieguldījumu pārvērtēšanas rezerves | 8 095 573         | 8 335 385         |
| Finanšu instrumentu pārvērtēšanas rezerves    | (48 535)          | (174 240)         |
| Nesadalītā peļņa:                             |                   |                   |
| iepriekšējo gadu nesadalītā peļņa             | 31 032 385        | 27 380 522        |
| pārskata gada nesadalītā peļņa                | 1 116 893         | 1 152 122         |
| <b>Pašu kapitāls kopā:</b>                    | <b>47 754 983</b> | <b>44 252 456</b> |

**Kreditori**

**Ilgtermiņa kreditori**

|                                   |                  |                   |
|-----------------------------------|------------------|-------------------|
| Aizņēmumi no kredītiestādēm       | 4 348 612        | 9 002 012         |
| Citi aizņēmumi                    | 10 000           |                   |
| Atliktā nodokļa saistības         | 1 340 948        | 1 334 856         |
| Atsavinātie finanšu instrumenti   |                  | 204 989           |
| <b>Ilgtermiņa kreditori kopā:</b> | <b>5 699 560</b> | <b>10 541 857</b> |

**Īstermiņa kreditori**


|  |                   |                   |
|--|-------------------|-------------------|
| Aizņēmumi no kredītiestādēm                  | 14 924 004        | 13 999 286        |
| Citi aizņēmumi                               | 2 871             |                   |
| No pircējiem saņemtie avansi                 | 3 926             |                   |
| Parādi piegādātājiem un darbuzņēmējiem       | 2 722 241         | 3 096 331         |
| Parādi radniecīgajām sabiedrībām             | 1 937 728         | 1 169 121         |
| Nodokļi un sociālās nodrošināšanas maksājumi | 9 103 857         | 6 970 526         |
| Pārējie kreditori                            | 214 858           | 219 318           |
| Nākamo periodu ieņēmumi                      | 71 067            | 132 521           |
| Uzkrātās saistības                           | 1 219 963         | 1 008 899         |
| Atsavinātie finanšu instrumenti              | 57 101            |                   |
| <b>Īstermiņa kreditori kopā:</b>             | <b>30 257 617</b> | <b>26 596 002</b> |

**Kreditori kopā:**

**35 957 177**      **37 137 859**

**KOPĀ PASĪVS**

**83 712 160**      **81 390 315**



Guntis Āboliņš - Āboliņš  
Valdes priekšsēdētājs

**Pašu kapitāla izmaiņu pārskats par periodu, kurš beidzās 2012. gada 30. jūnijā**

|   | Akciju kapitāls  | Akciju emisijas uzcenojums | Ilgtermiņa ieguldījumu pārvērtēšanas rezerve | Finanšu instrumentu pārvērtēšanas rezerve | Nesadalītā peļņa  | Kopā              |
|---|------------------|----------------------------|--|---|-------------------|-------------------|
|   | LVL              | LVL                        | LVL  | LVL                                       | LVL               | LVL               |
| <b>31.12.2010</b>                         | <b>7 496 900</b> | <b>61 767</b>              | <b>8 335 385</b>                             | <b>(174 240)</b>                          | <b>27 380 522</b> | <b>43 100 334</b> |
| Finanšu instrumentu pārvērtēšanas rezerve | -                | -                          | -  | -   | -                 | -                 |
| Izmaiņas atliktā nodokļa saistībās        | -                | -                          | -  | -   | -                 | -                 |
| Pamatlīdzekļu pārvērtēšana                | -                | -                          | -  | -   | -                 | -                 |
| Pārskata perioda peļņa                    | -                | -                          | -  | -   | 1 152 122         | 1 152 122         |
| <b>30.06.2011</b>                         | <b>7 496 900</b> | <b>61 767</b>              | <b>8 335 385</b>                             | <b>(174 240)</b>                          | <b>28 532 644</b> | <b>44 252 456</b> |
| <br>                                      |                  |                            |  |   |                   |                   |
| <b>31.12.2011</b>                         | <b>7 496 900</b> | <b>61 767</b>              | <b>8 095 573</b>                             | <b>(48 535)</b>                           | <b>31 032 385</b> | <b>46 638 090</b> |
| Finanšu instrumentu pārvērtēšanas rezerve | -                | -                          | -  | -   | -                 | -                 |
| Izmaiņas atliktā nodokļa saistībās        | -                | -                          | -  | -   | -                 | -                 |
| Pamatlīdzekļu pārvērtēšana                | -                | -                          | -  | -   | -                 | -                 |
| Pārskata perioda peļņa                    | -                | -                          | -  | -   | 1 116 893         | 1 116 893         |
| <b>30.06.2012</b>                         | <b>7 496 900</b> | <b>61 767</b>              | <b>8 095 573</b>                             | <b>(48 535)</b>                           | <b>32 149 278</b> | <b>47 754 983</b> |



## Naudas plūsmas pārskats par periodu, kurš beidzās 2012. gada 30. jūnijā

|  | 01.01.2012 -<br>30.06.2012<br>LVL | 01.01.2011 -<br>30.06.2011<br>LVL |
|--|-----------------------------------|-----------------------------------|
| <b>Naudas plūsma no saimnieciskās darbības</b>                                       |                                   |                                   |
| Peļņa vai zaudējumi pirms nodokļiem  | 1 431 297                         | 1 466 991                         |
| <b>Korekcijas:</b>   |                                   |                                   |
| pamatlīdzekļu un nemateriālo ieguldījumu nolietojumam                                | 761 587                           | 789 430                           |
| neto zaudējumi no pamatlīdzekļu izslēgšanas  | 2 959                             | 1 218                             |
| uzkrājumu izmaiņām   | 77 668                            | 28 159                            |
| peļņai vai zaudējumiem no valūtas kursu svārstībām                                   |                                   | -                                 |
| procentu izmaksām  | 442 496                           | 524 787                           |
| procentu ieņēmumi  | (585 122)                         | (381 811)                         |
| <b>Naudas plūsma no saimnieciskās darbības pirms izmaiņām apgrozāmajos līdzekļos</b> | <b>2 130 885</b>                  | <b>2 428 774</b>                  |
| Krājumu (palielinājums) vai samazinājums   | (330 163)                         | (1 026 131)                       |
| Debitoru parādu (palielinājums) vai samazinājums                                     | 796 730                           | 3 086 921                         |
| Kreditoru parādu palielinājums vai (samazinājums)                                    | 926 851                           | (2 125 702)                       |
| <b>Bruto naudas plūsma no saimnieciskās darbības</b>                                 | <b>3 524 303</b>                  | <b>2 363 862</b>                  |
| Procentu maksājumi   | (441 833)                         | (523 691)                         |
| Samaksātais uzņēmumu ienākuma nodoklis   | (303 049)                         | (481 916)                         |
| <b>Neto naudas plūsma no saimnieciskās darbības</b>                                  | <b>2 779 421</b>                  | <b>1 358 255</b>                  |
| <b>Naudas plūsma no darbības ar ieguldījumiem</b>                                    |                                   |                                   |
| Pamatlīdzekļu un nemateriālo ieguldījumu iegāde                                      | (120 198)                         | (183 264)                         |
| Saņemtie procenti par aizdevumiem  | 15 291                            | 14 877                            |
| <b>Neto naudas plūsma no darbības ar ieguldījumiem</b>                               | <b>(104 907)</b>                  | <b>(168 387)</b>                  |
| <b>Naudas plūsma no finanšu darbības</b>   |                                   |                                   |
| Izmaiņas kredītlinijās   | (924 660)                         | 281 625                           |
| Atmaksātie aizņēmumi   | (1 901 875)                       | (1 548 206)                       |
| Saņemtie aizņēmumi   | 150 000                           |                                   |
| Samaksāts par finanšu līzings līgumiem   | (2 814)                           |                                   |
| <b>Neto naudas plūsma no finanšu darbības</b>  | <b>(2 679 349)</b>                | <b>(1 266 581)</b>                |
| <b>Neto naudas un tās ekvivalentu palielinājums / (samazinājums)</b>                 | <b>(4 835)</b>                    | <b>(76 713)</b>                   |
| <b>Nauda un tās ekvivalenti pārskata gada sākumā</b>                                 | <b>23 058</b>                     | <b>102 993</b>                    |
| <b>Nauda un tās ekvivalenti pārskata gada beigās</b>                                 | <b>18 223</b>                     | <b>26 280</b>                     |

|   | 01.01.2012 –<br>30.06.2012 | 01.01.2011 –<br>30.06.2011 |
|---|----------------------------|----------------------------|
|   | LVL                        | LVL                        |
| <b>1. Neto apgrozījums</b>              |                            |                            |
| Dzērienu realizācija iekšzemes tirgū    | 17 630 713                 | 16 087 329                 |
| Dzērienu un pakalpojumu eksports        | 14 062 553                 | 13 302 466                 |
| Pārējā realizācija (spirti, izejvielas) | 13 483                     | 29 571                     |
| <b>KOPĀ</b>                             | <b>31 706 749</b>          | <b>29 419 366</b>          |

## 2. Pārdotās produkcijas ražošanas izmaksas

|   |                   |                   |
|---|-------------------|-------------------|
| Izejvielu un materiālu izmaksas                       | 24 765 443        | 23 353 767        |
| Darba samaksa   | 757 465           | 724 488           |
| Energoresursi   | 380 689           | 285 723           |
| Valsts sociālās apdrošināšanas obligātās iemaksas     | 180 386           | 173 213           |
| Dabas resursu nodoklis                                | 105 612           | 103 122           |
| Izmaiņas uzkrātajās neizmantoto atvaļinājumu izmaksās | 43 360            | 3 227             |
| Gatavās produkcijas krājumu vērtības izmaiņas         | 291 200           | (928 136)         |
| Pārdoto preču iegādes izmaksas                        | 14 581            | 8 526             |
| Citas mainīgās izmaksas                               | 208 932           | 277 899           |
| <b>Mainīgās ražošanas izmaksas kopā</b>               | <b>26 747 668</b> | <b>24 001 831</b> |
| Ilgtermiņa ieguldījumu nolietojums                    | 601 266           | 637 113           |
| Darba samaksa   | 396 086           | 386 971           |
| Pakalpojumi ražošanas nodrošināšanai                  | 72 360            | 77 588            |
| Remonta izmaksas                                      | 137 093           | 177 666           |
| Valsts sociālās apdrošināšanas obligātās iemaksas     | 93 373            | 91 875            |
| Apdrošināšanas maksājumi                              | 37 724            | 34 321            |
| Laboratorijas izmaksas                                | 16 313            | 16 488            |
| Izmaiņas uzkrātajās neizmantoto atvaļinājumu izmaksās | 20 849            | 14 189            |
| Citas ražošanas izmaksas                              | 69 611            | 50 578            |
| <b>Pastāvīgās ražošanas izmaksas kopā</b>             | <b>1 444 675</b>  | <b>1 486 790</b>  |
| <b>KOPĀ</b>   | <b>28 192 343</b> | <b>25 488 620</b> |

## 3. Pārdošanas izmaksas

|   |                  |                  |
|---|------------------|------------------|
| Reklāmas izmaksas, izmaksas par preču zīmju izmantošanu | 170 103          | 428 123          |
| Darba samaksa   | 519 194          | 493 326          |
| Transporta izmaksas                                     | 216 693          | 217 076          |
| Valsts sociālās apdrošināšanas obligātās iemaksas       | 124 110          | 117 931          |
| Ilgtermiņa ieguldījumu nolietojums                      | 98 574           | 101 310          |
| Noliktavu uzturēšanas izdevumi                          | 61 110           | 65 273           |
| Izmaiņas uzkrātajās neizmantoto atvaļinājumu izmaksās   | 35 365           | 15 933           |
| Citas pārdošanas izmaksas                               | 160 006          | 123 988          |
| <b>KOPĀ</b>   | <b>1 385 154</b> | <b>1 562 960</b> |

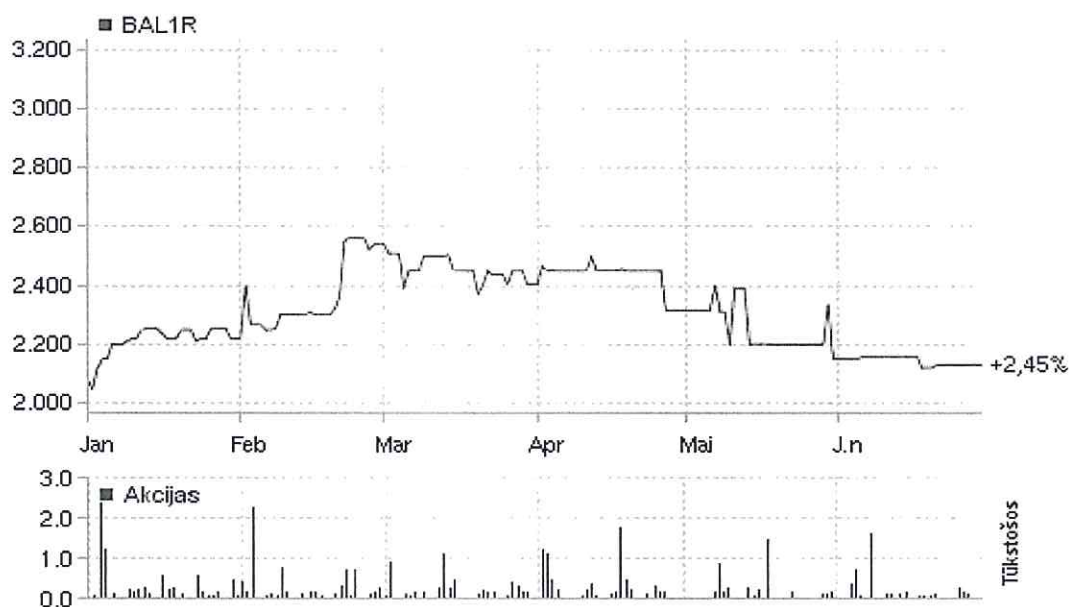
| 4. Administrācijas izmaksas                           | 01.01.2012 –     | 01.01.2011 –   |
|---|------------------|----------------|
|   | 30.06.2012       | 30.06.2011     |
|   | LVL              | LVL            |
| Darba samaksa   | 504 485          | 473 587        |
| Vadības pakalpojumi un izdevumi                       | 176 028          | 154 408        |
| Valsts sociālās apdrošināšanas obligātās iemaksas     | 119 495          | 113 009        |
| Profesionālo pakalpojumu izmaksas                     | 31 371           | 32 675         |
| Ilgtermiņa ieguldījumu nolietojums                    | 33 247           | 32 086         |
| Reprezentācijas izmaksas                              | 17 859           | 8 630          |
| Biroja uzturēšanas izmaksas                           | 23 573           | 18 535         |
| Sakaru un pasta pakalpojumu izmaksas                  | 16 012           | 16 480         |
| Komandējuma izdevumi                                  | 6 787            | 9 398          |
| Datoru uzturēšanas izmaksas                           | 3 953            | 10 361         |
| Finansiāla palīdzība, sponsorēšana                    | 3 000            |                |
| Transporta izmaksas                                   | 8 457            | 11 617         |
| Medicīniskā palīdzība, veselības apdrošināšana        | 2 466            | 1 989          |
| Darbinieku apmācības                                  | 16 183           | 2 318          |
| Izmaiņas uzkrātajās neizmantoto atvaļinājumu izmaksās | 29 404           | (2 328)        |
| Citas administrācijas izmaksas                        | 104 125          | 71 266         |
|   | <b>1 096 444</b> | <b>954 031</b> |

## Akcijas

AS „Latvijas balzams” akcijas tiek kotētas NASDAQ OMX Riga Otrajā sarakstā kopš 1998. gada 15. oktobra:

|                                       |   |
|---------------------------------------|---|
| ISIN                                  | LV0000100808                            |
| Biržas kods                           | BAL1R                                   |
| Nominālvērtība                        | 1,00 LVL                                |
| Kopējais vērtspapīru skaits           | 7 496 900                               |
| Vērtspapīru skaits publiskā apgrozībā | 5 791 900                               |
| Indeksi                               | B30GI, B30PI, OMXBGI, OMXBPI,<br>OMXRGI |

### AS „Latvijas balzams” akcijas cenas attīstība (01.01.12 – 30.06.12)



Valūta: LVL

|                       |               |
|-----------------------|---------------|
| Pirmā                 | 2.047 LVL     |
| Max                   | 3.110 LVL     |
| Min                   | 2.016 LVL     |
| Pēdējā darījuma cena  | 2.130 LVL     |
| Izmaiņa               | 2.45 %        |
| Darījumu skaits       | 543           |
| Tirgoto akciju skaits | 33 635        |
| Apgrozījums           | 78 264.84 LVL |