

**AS „Latvijas Balzams”**

**2008. GADA PĀRSKATS**

saskaņā ar ES apstiprinātajiem Starptautiskajiem  
Finanšu Pārskatu standartiem

AS "Latvijas Balsams"  
2008. GADA PĀRSKATS

**SATURS**

|                                  |         |
|----------------------------------|---------|
| Vadība                           | 3       |
| Vadības ziņojums                 | 4       |
| Paziņojums par vadības atbildību | 5       |
| Neatkarīgā revīdenta ziņojums    | 6 - 7   |
| Finanšu pārskati                 |         |
| Peļņas vai zaudējumu aprēķins    | 8       |
| Balance                          | 9       |
| Pašu kapitāla izmaiņu pārskats   | 10      |
| Naudas plūsmas pārskats          | 11      |
| Pieļikumi finanšu pārskatiem     | 12 - 36 |

AS "Latvijas Balsams"  
2008. GADA PĀRSKATS

**VADĪBA**

Padomes locekļu vārdi, uzvārdi, ieņemamie amati

Aleksandrs Kovaļevs – Padomes priekšsēdētājs  
Vitolds Kokars – Padomes priekšsēdētāja vietnieks  
Andrejs Skurihins – Padomes loceklis  
Pjotrs Aven - Padomes loceklis  
Aleksandrs Jerņevs - Padomes loceklis  
(no 29.04.2008 līdz 18.07.2008)  
Valizhan Abidov - Padomes loceklis (no 29.04.2008)  
Georgy Kipiani - Padomes loceklis (no 18.07.2008)  
Brian Andrew Dublin - Padomes loceklis (līdz 29.04.2008)  
Aleksejs Olijniks – Padomes loceklis (līdz 18.07.2008)

Valdes locekļu vārdi, uzvārdi, ieņemamie amati

Kārlis Andersons – Valdes priekšsēdētājs  
(no 29.04.2008)  
AS Latvijas balzams ģenerāldirektors  
Rolands Gulbis – Valdes priekšsēdētājs (līdz 28.04.2008)  
Aleksandrs Jerņevs – Valdes loceklis (līdz 28.04.2008)  
Valizans Abidovs – Valdes loceklis (līdz 28.04.2008)  
Egīls Dzerelis – Valdes loceklis,  
AS Latvijas balzams loģistikas direktors  
Sergejs Ļimarenko – Valdes loceklis,  
AS Latvijas balzams iekšējās drošības dienesta vadītājs  
Ronalds Žarinovs – Valdes loceklis (no 29.04.2008),  
AS Latvijas balzams ražošanas direktors  
Signe Bīdermane – Valdes loceklis (no 29.04.2008),  
AS Latvijas balzams personāla un administratīvā departamenta  
direktore

## VADĪBAS ZINOJUMS

### **Darbības veids**

AS Latvijas balzams (turpmāk Sabiedrība) ir lielākais alkoholisko dzērienu ražotājs Baltijā, kura produkcijas klāstā ir vairāk nekā 130 dažādu nosaukumu alkoholisko dzērienu.

### **Sabiedrības darbība pārskata gadā**

2008. gads Sabiedrībai ir bijis veiksmīgs, ko apliecina sasniegtie saimnieciskās darbības rezultāti, tomēr būtisku ietekmi uz sasniegtajiem rezultātiem atstāja iedzīvotāju pirktspējas samazināšanās vietējā tirgū 2008. gada 2. pusgadā. Sabiedrības neto apgrozījums 2008. gadā bija 103.6 miljoni latu, kas ir par 1.4% mazāk nekā 2007. gadā. Apgrozījuma samazinājums vietējā tirgū ir 12%, salīdzinot ar 2007. gadu. Ievērojams realizācijas pieaugums ir sasniegts eksporta tirgū. Salīdzinot ar 2007. gadu, eksporta realizācija pieauga par 18.9% jeb par 6.8 miljoniem latu. Galvenie eksporta virzieni 2008. gadā ir bijuši Baltijas valstis, Polija, Skandināvija un Krievija. Paralēli aktīvi norisinājusies jaunu eksporta tirgu apgūšana. 2008. gadā ir uzsākts produkcijas eksports uz Šveici, Kanādu un Austrāliju. Sabiedrība lielu uzmanību ir veltījusi savas darbības efektivitātes paaugstināšanai un tā rezultātā būtiski ir palielinājusies peļņa salīdzinājumā ar iepriekšējo periodu. Sabiedrības pārskata gada peļņa bija 5.9 miljoni latu, kas ir par 2.6 miljoniem latu vairāk nekā 2007. gadā.

Sabiedrības saimnieciskās darbības rezultātus 2008. gadā negatīvi ietekmēja augstais inflācijas līmenis valstī un ekonomiskās izaugsmes tempu samazināšanās Latvijā un citās pasaules valstīs finanšu krīzes ietekmē.

Pērn nodokļos valsts budžetā AS Latvijas balzams ieskaitīja 45.5 miljonus latu, tajā skaitā 35.1 miljonu latu kā akcīzes nodokli.

2008. gadā Sabiedrībā vidēji strādāja 773 darbinieki, un viņu vidējā bruto mēnešalga pērn bija 676 latu.

### **Apstākļi un notikumi pēc pārskata gada beigām**

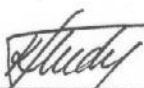
Laika periodā kopš pārskata gada pēdējās dienas līdz šī ziņojuma parakstīšanai nav bijuši nekādi ievērojami notikumi, kas būtiski ietekmētu pārskata gada rezultātus.

### **Izpildinstitūcijas ieteiktā peļņas sadale**

|   | 2008<br>Ls |
|---|------------|
| Sadalāmā peļņas daļa                        | 5 908 519  |
| Ieteiktā peļņas sadale:<br>nesadalītā peļņa | 5 908 519  |

### **Turpmākā Sabiedrības attīstība**

Neskatoties uz globālās finanšu krīzes padziļināšanos un sarežģītajiem ekonomiskajiem apstākļiem Latvijā, 2009. gadā AS Latvijas balzams ir izvirzījis mērķus attīstīt jaunus eksporta tirgus un noturēt sasniegto tirgus daļu vietējā tirgū. Izvirzīto mērķu sasniegšanai un ražošanas efektivitātes palielināšanai, prioritātes būs tālāka ražošanas un loģistikas izmaksu kontrole un optimizācija.

  
Kārlis Andersons  
valdes priekšsēdētājs

Rīgā, 2009. gada 14. aprīlis

**PAZINOJUMS PAR VADĪBAS ATBILDĪBU**

Vadība ir atbildīga par Uzņēmuma finanšu pārskatu sagatavošanu saskaņā ar ES apstiprinātajiem Starptautiskajiem Finanšu pārskatu standartiem (SFPS). Finanšu pārskati patiesi atspoguļo Uzņēmuma finansiālo stāvokli pārskata gada beigās, darbības rezultātus un naudas plūsmu par pārskata gadu.

Valde apstiprina, ka finanšu pārskata no 8. līdz 36. lappusei sagatavošanā pieņemtie lēmumi un izdarītie novērtējumi ir bijuši piesardzīgi un pamatoti. Grāmatvedības politika salīdzinot ar iepriekšējo gadu nav mainījusies. Valde apstiprina, ka finanšu pārskati sagatavoti saskaņā ar darbības turpināšanas principu.

Vadība ir atbildīga par atbilstošas uzskaites sistēmas nodrošināšanu, Uzņēmuma aktīvu saglabāšanu, kā arī par krāpšanas un citu Sabiedrībā izdarītu pārkāpumu atklāšanu un novēršanu. Vadība ir arī atbildīga par Latvijas Republikas likumdošanas prasību izpildi.

  
Kārlis Andersons  
valdes priekšsēdētājs

Rīgā, 2009. gada 14. aprīlis



**BAKER TILLY  
BALTICS**

Baker Tilly Baltics SIA  
Kronvalda bulv. 10-32  
Rīga, LV-1010  
Latvia  
Tel.: +371 6732 1000  
Fax: +371 6732 4444  
www.bakertillybaltics.lv

## **NEATKARĪGU REVIDENTU ZIŅOJUMS**

**AS „Latvijas Balzams” dalībniekiem**

### **Ziņojums par finanšu pārskatu**

Mēs esam veikuši pievienotā AS „Latvijas Balzams” (Uzņēmums) gada pārskatā ietvertā finanšu pārskata revīziju, kas atspoguļots no 8. līdz 36. lappusei. Finanšu pārskata periods ir no 2008.gada 1.janvāra līdz 2008. gada 31. decembrim (Pārskata gads). Finanšu pārskats ietver 2008. gada 31. decembra bilanci, peļņas vai zaudējumu aprēķinu, pašu kapitāla izmaiņu pārskatu un naudas plūsmas pārskatu par pārskata gadu, kā arī nozīmīgu grāmatvedības uzskaites principu kopsavilkumu un citu paskaidrojošu informāciju pielikumā.

#### *Vadības atbildība par finanšu pārskatu sagatavošanu*

Vadība ir atbildīga par šī finanšu pārskata sagatavošanu un tajā sniegtās informācijas patiesu atspoguļošanu saskaņā ar Eiropas Savienībā apstiprinātajiem Starptautiskajiem finanšu pārskatu standartiem. Šī atbildība ietver tādu iekšējās kontroles izveidošanu, ieviešanu un uzturēšanu, kas nodrošina finanšu pārskatu, kas nesatur ne krāpšanas, ne kļūdu izraisītas būtiskas neatbilstības, sagatavošanu un patiesu atspoguļojumu, piemērotas grāmatvedības politikas izvēli un lietošanu, kā arī apstākļiem atbilstošu grāmatvedības aplēšu sagatavošanu.

#### *Revidenta atbildība*

Mēs esam atbildīgi par atzinumu, ko, pamatojoties uz mūsu veikto revīziju, izsakām par šo finanšu pārskatu. Mēs veicām revīziju saskaņā ar Starptautiskajiem Revīzijas Standartiem. Šie standarti nosaka, ka mums jāievēro ētikas prasības un jāplāno un jāveic revīzija tā, lai iegūtu pietiekamu pārliecību par to, ka finanšu pārskatā nav būtisku neatbilstību.

Revīzija ietver procedūras, kas tiek veiktas, lai iegūtu revīzijas pierādījumus par finanšu pārskatos uzrādītajām summām un atklāto informāciju. Procedūras tiek izvēlētas, pamatojoties uz revidenta profesionālu vērtējumu, ieskaitot krāpšanas vai kļūdu izraisītu būtisku neatbilstību riska novērtējumu finanšu pārskatā. Veicot šo riska novērtējumu, revidents ņem vērā iekšējo kontroli, kas izveidota, lai nodrošinātu finanšu pārskata sagatavošanu un tajā sniegtās informācijas patiesu atspoguļošanu, ar mērķi, noteikt apstākļiem piemērotas revīzijas procedūras, bet nevis lai izteiktu atzinumu par kontroles efektivitāti. Revīzija ietver arī pielietoto grāmatvedības principu un nozīmīgu vadības izdarīto pieņēmumu pamatojumu, kā arī finanšu pārskatā sniegtās informācijas vispārēju izvērtējumu.

Uzskatām, ka mūsu iegūtie revīzijas pierādījumi ir pietiekami un atbilstoši mūsu revīzijas atzinuma izteikšanai.



### *Atzinums*

Mūsaprāt, iepriekš minētais finanšu pārskats sniedz patiesu un skaidru priekšstatu par Uzņēmuma finansiālo stāvokli pārskata gada beigās, kā arī par tā darbības finanšu rezultātiem un naudas plūsmām pārskata gadā saskaņā ar Eiropas Savienībā apstiprinātiem Starptautiskajiem finanšu pārskatu standartiem.

### **Ziņojums par citām normatīvu aktu prasībām**

Mēs esam iepazinušies arī ar vadības ziņojumu par pārskata gadu, kas atspoguļots 4. lappusē, un neesam atklājuši būtiskas neatbilstības finanšu informācijā starp vadības ziņojumu un finanšu pārskatu.

Baker Tilly Baltics SIA  
zvērīnātu revidentu komercsabiedrība  
licence Nr. 80

Ēriks Bahirs  
zvērīnāts revidents  
sertifikāta Nr. 136  
valdes priekšsēdētājs

Rīgā, 2009.gada 29. aprīlī

AS "Latvijas Balsams"  
2008. GADA FINANŠU PĀRSKATI

**PELNAS VAI ZAUDĒJUMU APRĒKINS**

|   | Pielikums | 2008<br>Ls        | 2007<br>Ls        |
|---|-----------|-------------------|-------------------|
| Neto apgrozījums                        | (2)       | 73 165 979        | 69 036 293        |
| Pārdotās produkcijas ražošanas izmaksas | (3)       | (59 014 653)      | (55 352 643)      |
| <b>Bruto peļņa vai zaudējumi</b>        |           | <b>14 151 326</b> | <b>13 683 650</b> |
| Pārdošanas izmaksas                     | (4)       | (5 139 031)       | (5 028 696)       |
| Administrācijas izmaksas                | (5)       | (3 512 700)       | (4 021 775)       |
| Pārējie ieņēmumi                        | (6)       | 1 621 664         | 876 293           |
| Pārējās izmaksas                        | (7)       | (130 215)         | (562 556)         |
| Finanšu ieņēmumi                        | (9)       | 2 480 900         | 1 227 651         |
| Finanšu izmaksas                        | (10)      | (2 440 052)       | (2 158 232)       |
| <b>Peļņa pirms ienākuma nodokļa</b>     |           | <b>7 031 892</b>  | <b>4 016 335</b>  |
| Uzņēmumu ienākuma nodoklis              | (11)      | (1 123 373)       | (695 644)         |
| <b>Pārskata gada peļņa</b>              |           | <b>5 908 519</b>  | <b>3 320 691</b>  |
| <b>Peļņa uz akciju (santīmos)</b>       |           |                   |                   |
| Pamata                                  | (12)      | 78.81             | 44.29             |
| Koriģētā                                | (12)      | 78.81             | 44.29             |

Pielikums no 12. līdz 36. lapai ir šī finanšu pārskata neatņemama sastāvdaļa.




AS "Latvijas Balsams"  
2008. GADA FINANŠU PĀRSKATI

**BILANCE**

|  |                  | 31.12.2008.<br>Ls         | 31.12.2007.<br>Ls         |
|--|------------------|---------------------------|---------------------------|
| <b>AKTĪVS</b>                                  | <b>Pielikums</b> |                           |                           |
| <b><u>Ilgtermiņa ieguldījumi</u></b>           |                  |                           |                           |
| Nemateriālie ieguldījumi                       | (13)             | 2 047                     | 5 563                     |
| Pamatlīdzekļi                                  | (13)             | 22 542 647                | 23 221 084                |
| Aizdevumi radniecīgajām sabiedrībām            | (25)             | 17 780 941                | 27 128 234                |
| Pārējie vērtspapīri un ieguldījumi             |                  | 24 000                    | 24 000                    |
| <b>Ilgtermiņa ieguldījumi kopā:</b>            |                  | <b>40 349 635</b>         | <b>50 378 881</b>         |
| <b><u>Apgrozāmie līdzekļi</u></b>              |                  |                           |                           |
| Krājumi  | (14)             | 19 924 678                | 17 863 268                |
| Pircēju un pasūtītāju parādi                   | (15)             | 1 471 103                 | 574 546                   |
| Radniecīgo sabiedrību parādi                   | (25)             | 24 117 321                | 23 928 201                |
| Pārējie apgrozāmie līdzekļi                    | (16)             | 294 733                   | 401 572                   |
| Nauda un naudas ekvivalenti                    | (17)             | 204 795                   | 87 837                    |
| <b>Apgrozāmie līdzekļi kopā:</b>               |                  | <b>46 012 630</b>         | <b>42 855 424</b>         |
| <b><u>Aktīvu kopsumma</u></b>                  |                  | <b>86 362 265</b>         | <b>93 234 305</b>         |
|  |                  | <b>31.12.2008.<br/>Ls</b> | <b>31.12.2007.<br/>Ls</b> |
| <b><u>PAŠU KAPITĀLS UN SAISTĪBAS</u></b>       |                  |                           |                           |
| <b><u>Pašu kapitāls</u></b>                    |                  |                           |                           |
| Akciju kapitāls                                | (18)             | 7 496 900                 | 7 496 900                 |
| Akciju emisijas uzcelojums                     |                  | 61 767                    | 61 767                    |
| Pārvērtēšanas rezerve                          |                  | 12 102 691                | 12 193 932                |
| Nesadalītā peļņa                               |                  | 19 860 780                | 13 952 261                |
| <b>Pašu kapitāls kopā:</b>                     |                  | <b>39 522 138</b>         | <b>33 704 860</b>         |
| <b><u>Saistības</u></b>                        |                  |                           |                           |
| <b><u>Ilgtermiņa saistības</u></b>             |                  |                           |                           |
| Aizņēmumi                                      | (19)             | 10 785 146                | 16 529 513                |
| Atliktā nodokļa saistības                      | (11)             | 2 067 197                 | 2 251 713                 |
| <b>Ilgtermiņa saistības kopā:</b>              |                  | <b>12 852 343</b>         | <b>18 781 226</b>         |
| <b><u>Īstermiņa saistības</u></b>              |                  |                           |                           |
| Aizņēmumi                                      | (19)             | 15 232 181                | 21 189 645                |
| Parādi piegādātājiem un darbuzņēmējiem         |                  | 3 185 427                 | 5 740 228                 |
| Parādi radniecīgajām sabiedrībām               | (25)             | 2 361 590                 | 2 065 310                 |
| Uzņēmuma ienākuma nodokļa saistības            | (11)             | 250 003                   | 58 101                    |
| Pārējas saistības                              | (20)             | 12 958 583                | 11 694 935                |
| <b>Īstermiņa saistības kopā:</b>               |                  | <b>33 987 784</b>         | <b>40 748 219</b>         |
| <b>Saistības kopā:</b>                         |                  | <b>46 840 127</b>         | <b>59 529 445</b>         |
| <b><u>Pašu kapitāls un saistības kopā:</u></b> |                  | <b>86 362 265</b>         | <b>93 234 305</b>         |

Pielikums no 12. līdz 36. lapai ir šī finanšu pārskata neatņemama sastāvdaļa.

  
Kārlis Andersons  
valdes priekšsēdētājs

Rīgā, 2009. gada 14. aprīlis

AS "Latvijas Balsams"  
2008. GADA FINANŠU PĀRSKATI

**PAŠU KAPITĀLA IZMAINU PĀRSKATS**


|   | Akciju<br>kapitāls | Akciju emisiju<br>uzcenojums | Pārvērtēšanas<br>rezerve | Nesadalītā<br>peļņa | Kopā              |
|---|--------------------|------------------------------|--------------------------|---------------------|-------------------|
|   | Ls                 | Ls                           | Ls                       | Ls                  | Ls                |
| 31.12.2006.   | 7 496 900          | 61 767                       | 12 193 932               | 10 811 497          | 30 564 096        |
| Pārskata gada peļņa   |                    |                              |                          | 3 320 691           | 3 320 691         |
| <i>Kopā atzīti ieņēmumi un izdevumi</i>   | 0                  | 0                            | 0                        | 3 320 691           | 3 320 691         |
| Dividendes  |                    |                              |                          | (179 927)           | (179 927)         |
| 31.12.2007.   | <u>7 496 900</u>   | <u>61 767</u>                | <u>12 193 932</u>        | <u>13 952 261</u>   | <u>33 704 860</u> |
| Pārvērtēto pamatlīdzekļu izslēgšana   |                    |                              | (107 342)                |                     | (107 342)         |
| Izmaiņas atliktā nodokļa saistībās<br>pamatlīdzekļu pārvērtēšanas rezultātā (sk.<br>11.c). pielikumu) |                    |                              | 16 101                   |                     | 16 101            |
| <i>Neto ieņēmumi, kas atzīti tieši pašu kapitālā</i>  | 0                  | 0                            | (91 241)                 | 0                   | (91 241)          |
| Pārskata gada peļņa   |                    |                              |                          | 5 908 519           | 5 908 519         |
| <i>Kopā atzīti ieņēmumi un izdevumi</i>   | 0                  | 0                            | (91 241)                 | 5 908 519           | 5 817 278         |
| 31.12.2008.   | <u>7 496 900</u>   | <u>61 767</u>                | <u>12 102 691</u>        | <u>19 860 780</u>   | <u>39 522 138</u> |

AS "Latvijas Balsams"  
2008. GADA FINANŠU PĀRSKATI

**NAUDAS PLŪSMAS PĀRSKATS**

|  | Pielikums | 2008<br>Ls          | 2007<br>Ls          |
|--|-----------|---------------------|---------------------|
| <b>Pamatdarbības naudas plūsma</b>                                   |           |                     |                     |
| Naudas plūsma no saimnieciskās darbības                              | (21)      | 12 667 899          | (339 172)           |
| Samaksāti procenti   |           | (2 166 174)         | (1 845 497)         |
| Samaksātais uzņēmumu ienākuma nodoklis                               |           | (1 099 886)         | (783 500)           |
| <b>Neto naudas plūsma no saimnieciskās darbības</b>                  |           | <u>9 401 839</u>    | <u>(2 968 169)</u>  |
| <b>Naudas plūsma no darbības ar ieguldījumiem</b>                    |           |                     |                     |
| Pamatlīdzekļu iegāde   |           | (1 266 532)         | (2 362 251)         |
| Pamatlīdzekļu pārdošanas rezultātā gūtie ieņēmumi                    |           | 20 237              | 86 705              |
| Izsniegti aizdevumi  |           | (3 514 020)         | (12 650 472)        |
| Izsniegto aizdevumu atmaksa  |           | 5 833 273           | 101 064             |
| Saņemtie procenti par aizdevumiem                                    |           | 1 374 493           | 4 318               |
| <b>Neto naudas plūsma no darbības ar ieguldījumiem</b>               |           | <u>2 447 451</u>    | <u>(14 820 636)</u> |
| <b>Naudas plūsma no finanšu darbības</b>                             |           |                     |                     |
| Saņemtie aizņēmumi   |           | 4 568 226           | 7 618 790           |
| Izmaiņas kredītlīnijās   |           | (5 234 103)         | 12 837 690          |
| Atmaksātie aizņēmumi   |           | (11 066 455)        | (2 479 619)         |
| Izmaksātās dividendes  |           |                     | (179 926)           |
| <b>Neto naudas plūsma no finanšu darbības</b>                        |           | <u>(11 732 332)</u> | <u>17 796 935</u>   |
| <b>Neto naudas un tās ekvivalentu palielinājums / (samazinājums)</b> |           | <u>116 958</u>      | <u>8 130</u>        |
| <b>Nauda un tās ekvivalenti pārskata gada sākumā</b>                 |           | 87 837              | 79 707              |
| <b>Nauda un tās ekvivalenti pārskata gada beigās</b>                 | (17)      | <u>204 795</u>      | <u>87 837</u>       |

Pielikums no 12. līdz 36. lapai ir šī finanšu pārskata neatņemama sastāvdaļa.

  
Kārlis Andersons  
valdes priekšsēdētājs

Rīgā, 2009. gada 14. aprīlis

## PIELIKUMI FINANŠU PĀRSKATIEM

### I. VISPĀRĒJA INFORMĀCIJA

Sabiedrība ir lielākais alkoholisko dzērienu ražotājs Baltijā. Pavisam AS Latvijas balzams ražo vairāk nekā 130 dažādu nosaukumu alkoholiskos dzērienus. Sabiedrības lielākais akcionārs, kuram pieder 89,52% no Sabiedrības akciju kapitāla, ir S.P.I. Distilleries B.V., kas ir reģistrēts Nīderlandē.

AS Latvijas balzams ir akciju sabiedrība, kura ir dibināta un kuras juridiskā adrese ir Latvijā. Sabiedrība ir dibināta 1900. gadā, bet esošo nosaukumu ieguvusi 1970. gadā. Sabiedrības juridiskā adrese ir A. Čaka iela 160, Rīga, LV-1012, Latvijas Republika. AS Latvijas balzams akcijas tiek kotētas Rīgas Fondu biržas otrajā sarakstā.

Šo finanšu pārskatu ir apstiprinājusi Sabiedrības valde 2009.gada 14.aprīlī un valdes vārdā tos ir parakstījis Valdes priekšsēdētājs Kārlis Andersons.

### II. GRĀMATVEDĪBAS POLITIKA

#### (1) Sagatavošanas bāze

Šie finanšu pārskati ir sagatavoti saskaņā ar ES apstiprinātajiem Starptautiskajiem finanšu pārskatu standartiem.

Finanšu pārskati ir sagatavoti, balstoties uz sākotnējo izmaksu uzskaites metodi, kas modificēta veicot pamatlīdzekļu pārvērtēšanu, kā norādīts (6) pielikumā.

Lai sagatavotu finanšu pārskatus saskaņā ar SFPS, nepieciešams izdarīt būtiskus pieņēmumus. Tāpat, sagatavojot pārskatus, vadībai ir nepieciešams izdarīt pieņēmumus un spriedumus, piemērojot Sabiedrības izvēlēto uzskaites politiku. Būtiski pieņēmumi un spriedumi aprakstīti (20) pielikumā.

a) Standarti, grozījumi un interpretācijas, kas piemērojamas sākot ar 2008. gada 1. janvāri, bet neattiecas uz Sabiedrības darbību.

*SFPS 7 Finanšu instrumenti: informācijas atklāšana, un papildinoši grozījumi SGS 1, Finanšu pārskatu sagatavošana – Finanšu aktīvu pārklasificēšana.*

Ar šiem grozījumiem tika ievesti papildus iespējas noteiktos apstākļos pārklasificēt atsevišķus finanšu instrumentus, kas klasificēti kā turēti pārdošanai vai pārdošanai pieejami finanšu instrumenti. Attiecīgi papildinājumi iekļauti SFPS Nr.7. Sabiedrībai nav tādu finanšu instrumentu, uz kuriem atteiktos minētie grozījumi.

*SFPIK Nr.11 "SFPS Nr.2 - Darījumi grupas ietvaros un maksājumi ar pašu akcijām";*

*SFPIK Nr.12 "Pakalpojumu koncesijas līgumi";*

*SFPIK Nr.14 "SGS Nr.19 - Noteikta pensiju plāna aktīva ierobežojums, minimālās finansējuma prasības un to savstarpējā iedarbībā".*

Visi iepriekšminētas standartu interpretācijas neattiecas un Sabiedrības darbību, ka rezultātā arī neietekmē Sabiedrības finanšu pārskatus.

AS "Latvijas Balsams"  
2008. GADA FINANŠU PĀRSKATI

b) Standarti, grozījumi un interpretācijas, kuri nav stājušies spēkā un kurus Sabiedrība nav vēl piemērojusi.

Publicētie jaunie grāmatvedības standarti un to grozījumi, kas ir obligāti Sabiedrībai, sākot no 2008. gada 1. marta un vēlāk, un kurus Sabiedrība vēl nav piemērojusi, ir sekojoši:

*SGS 1 Finanšu pārskatu noformēšana* (spēkā, kad tos ir pieņēmusi Eiropas savienība, bet ne ātrāk kā pārskata periodā, kas sākas 2009. gada 1. janvārī).

SGS 1 tika pārstrādāts, lai uzlabotu finanšu pārskatos minētās informācijas izmantošanu. Tika veiktas dažas izmaiņas, ieskaitot jaunās terminoloģijas ieviešana, pārstrādātu informācijas attēlošanu par darījumiem ar pašu kapitālu, kā arī citas izmaiņas. Sabiedrība šobrīd izvērtē izmaiņas informācijas sniegšanā saskaņā ar šiem grozījumiem. Sabiedrība piemēros grozījumus SGS 1, sākot ar pārskata periodu no 2009. gada 1. janvāra.

*SFPS 8, "Darbības segmenti"* (spēkā periodiem, kas sākas 2009. gada 1. janvārī).

SFPS 8 aizvieto SGS 14 un piedzina segmentu reportēšanu ASV standartam SFAS 131 Uzņēmumu segmentu un saistītas informācijas atklāšana. Sabiedrība izvērtēja SFPS 8 un secināja, ka papildus pielikumi finanšu pārskatos nebūs nepieciešami.

*SGS 23, Aizņēmumu izmaksas*, grozījums (spēkā no 2009. gada 1. janvāra)

SGS 23 izslēdz iespēju atzīt aizņēmumu izmaksas, kas tieši saistītas ar attiecīgā aktīva iegādi, izveidošanu vai ražošanu, uzreiz peļņas zaudējumu aprēķinā. Sabiedrības praxe izvērtēja grāmatvedības politiku ir saskaņā ar šo grozījumu.

*SFPS Nr. 1 „Starptautisko finanšu pārskatu standartu pirmreizēja pieņemšana” un SGS Nr. 27 „Konsolidētie un atsevišķie finanšu pārskati”* (spēkā, kad tos ir pieņēmusi Eiropas savienība, bet ne ātrāk kā pārskata periodā, kas sākas 2009. gada 1. janvārī vai vēlāk).

Grozījumi SFPS Nr. 1 ļauj sabiedrībai savos pirmajos saskaņā ar SFPS sagatavotajos finanšu pārskatos noteikt līdzdalības „izmaksas” meitas sabiedrībās, kopīgi kontrolētajās sabiedrībās vai asociētajās sabiedrībās atbilstoši SGS Nr. 27 prasībām vai, izmantojot domātās izmaksas. Grozījumi SGS Nr. 27 nosaka, ka visas dividendes no meitas sabiedrībām, kopīgi kontrolētajām sabiedrībām vai asociētajām sabiedrībām jāatzīst atsevišķā finanšu pārskata peļņas vai zaudējumu aprēķinā. Jaunās prasības ietekmē tikai mātes sabiedrības atsevišķos finanšu pārskatus, un tie nekādi neietekmē konsolidētos finanšu pārskatus.

Bez tam 2008. gada novembrī tika izdota jauna SFPS Nr. 1 redakcija. Tajā saglabāta iepriekšējās redakcijas būtība, taču mainīta tās struktūra. Jaunā redakcija aizstāj iepriekšējo SFPS Nr. 1 redakciju (spēkā pēc pieņemšanas ES attiecībā uz pārskata periodiem, kas sākas 2009. gada 1. janvārī vai vēlāk).

*SFPS Nr. 2 „Maksājumi ar akcijām”*, grozījumi (spēkā, kad tos ir pieņēmusi Eiropas savienība, bet ne ātrāk kā pārskata periodā, kas sākas 2009. gada 1. janvārī vai vēlāk).

Šie grozījumi precizē pašu kapitāla instrumentu piešķiršanas nosacījumus un sniedz norādes atcelto pašu kapitāla instrumentu uzskaitē. Šie grozījumi neietekmēs Sabiedrības finansiālo stāvokli vai darbības rezultātus, jo Sabiedrībai nav veikusi šādu maksājumus ar akcijām.

*SFPS Nr. 3 „Uzņēmējdarbības apvienošana” un SGS Nr. 27 „Konsolidētie un atsevišķie finanšu pārskati”*, grozījumi (spēkā, kad tos ir pieņēmusi Eiropas savienība, bet ne ātrāk kā pārskata periodā, kas sākas 2009. gada 1. jūlijā vai vēlāk).

SFPS Nr. 3 jaunā redakcija ievieš vairākas izmaiņas pēc minētā datuma notikušās uzņēmējdarbības apvienošanas uzskaitē, kas ietekmēs atzīto nemateriālo vērtību un atspoguļotos rezultātus tajā periodā, kad notikusi attiecīgās sabiedrības iegāde, kā arī turpmākos atspoguļotos rezultātus. SGS Nr. 27 jaunā redakcija nosaka, ka izmaiņas līdzdalībā meitas sabiedrību kapitālā (ja netiek zaudēta kontrole) jāuzskaita kā darījumi ar pašu kapitālu. Līdz ar to šādu darījumu rezultātā vairs neradīsies nekāda nemateriālā vērtība, nedz arī peļņa vai zaudējumi. Bez tam šī standarta jaunā redakcija maina arī meitas sabiedrības zaudējumu uzskaiti, kā arī kontroles pār meitas sabiedrību zaudēšanas uzskaiti. No jaunās redakcijas izrietoši grozījumi tika veikti arī šādos standartos: SGS Nr. 7 „Naudas plūsmas pārskati”, SGS Nr. 12 „Ienākuma nodokļi”, SGS Nr. 21 „Ārvalstu valūtas kursu izmaiņu ietekme”, SGS Nr. 28 „Ieguldījumi asociētajās sabiedrībās” un SGS Nr. 31 „Līdzdalība kopuzņēmumos”. Šie grozījumi neietekmēs Sabiedrības finansiālo stāvokli vai darbības rezultātus, jo Sabiedrībai nav ieguldījumu kapitālos.

AS "Latvijas Balsams"  
2008. GADA FINANŠU PĀRSKATI

SGS Nr. 32 „Finanšu instrumenti: informācijas atklāšana un sniegšana” un SGS Nr. 1 „Finanšu pārskatu sniegšana”, grozījumi, pirms termiņa dzēšamie finanšu instrumenti un obligācijas sabiedrības likvidācijas gadījumā (spēkā, kad tos ir pieņēmusi Eiropas savienība, bet ne ātrāk kā pārskata periodā, kas sākas 2009.gada 1.janvārī vai vēlāk).

Standartu jaunā redakcija nosaka, kuri finanšu instrumenti jāklasificē kā pašu kapitāla instrumenti, ja tie atbilst noteiktām pazīmēm. Standartu grozījumi neietekmēs sabiedrības finansiālo stāvokli vai rezultātus, jo Sabiedrība nav emitējusi šādus finanšu instrumentus.

SGS Nr. 39 „Finanšu instrumenti: atzīšana un novērtēšana”, grozījumi, atbilstīgie pret risku nodrošinātie posteņi (spēkā attiecībā uz pārskata periodiem, kas sākas 2009. gada 1. jūlijā vai vēlāk)

Grozījumi attiecas uz vienaspusēja riska noteikšanu pret risku nodrošinātajā postenī, kā arī uz inflācijas kā ierobežota riska vai tā daļas noteikšanu atsevišķās situācijās. Minētie grozījumi paskaidro, ka sabiedrība drīkst noteikt zināmu finanšu instrumenta patiesās vērtības izmaiņu daļu vai ar to saistītās naudas plūsmas izmaiņu daļu kā pret risku nodrošinātu posteni. Sabiedrība šobrīd izvērtē šī standarta izmaiņas ietekmi uz finanšu pārskatiem. Sabiedrība plāno piemērot grozījumus SGS 39, sākot ar pārskata periodu no 2009. gada 1. janvāra.

SFPIK 13 „Klientu lojalitātes programmas” (spēkā, kad tos ir pieņēmusi Eiropas savienība, bet ne ātrāk kā pārskata periodā, kas sākas 2008.gada 1.jūlijā vai vēlāk).

Šī interpretācija nosaka, ka gadījumos, kad preces vai pakalpojumi tiek pārdoti par to izsniedzot klientu uzticības bonusu (piemēram, uzticības programmas punktus vai bezmaksas preces), darījums jāuzskata par vairākus elementus ietverošu darījumu un atļūdzība, kas saņemama no pircēja, jāsadala starp elementiem, izmantojot to patiesās vērtības. Šai interpretācijai nav būtiskas ietekmes uz Sabiedrības finanšu pārskatiem.

SFPIK Nr. 14 „SGS Nr. 19 – Noteikta pensiju plāna aktīva ierobežojums, minimālās finansējuma prasības un to savstarpējā iedarbība” (spēkā, kad tos ir pieņēmusi Eiropas savienība, bet ne ātrāk kā pārskata periodā, kas sākas 2009.gada 1.janvārī vai vēlāk).

Interpretācija nosaka, kādā veidā saskaņā ar 19. SGS jānosaka limits fiksēta labuma pensiju shēmas aktīvu atzīšanai. Tā nosaka arī to, kādā veidā pensiju aktīvus vai saistības ietekme ar likumu vai līguma noteiktas minimālās finansēšanas prasības. Šai interpretācijai nav ietekmes uz Sabiedrības finanšu pārskatiem.

SFPIK Nr. 15 „Nekustamā īpašuma celtniecības līgumi” (spēkā, kad tos ir pieņēmusi Eiropas savienība, bet ne ātrāk kā pārskata periodā, kas sākas 2009. gada 1. janvārī vai vēlāk).

Interpretācija attiecas uz ieņēmumu un izmaksu atspoguļošanu sabiedrības, kas veic nekustamā īpašuma būvniecību saviem spēkiem vai izmantojot apakšuzņēmējus, un dod norādes par to, vai šāds darījums atspoguļojams saskaņā ar 11. SGS vai 18. SGS. Interpretācija ietver arī kritērijus šādu darījumu ieņēmumu atzīšanai. Šī interpretācija nav apstiprināta izmantošanai Eiropas Savienības teritorijā. SFPIK 15 neattiecas uz Koncerna finanšu pārskatiem, jo tam nav nekustamā īpašuma būvniecības darījumi.

SFPIK Nr. 16 „Neto ieguldījumu darbībā ārvalstīs risku ierobežošana” (spēkā, kad tos ir pieņēmusi Eiropas savienība, bet ne ātrāk kā pārskata periodā, kas sākas 2008.gada 1.oktobrī vai vēlāk).

IFRIC 16 precizē, kāda ir neto ieguldījumu riska ierobežošanas instrumentu uzskaitē. Tas ietver situācijas, kad neto ieguldījuma riska ierobežošana attiecas uz starptībām funkcionālajā nevis uzrādīšanas valūtā un riska ierobežošanas instruments var būt jebkurš Koncerna grupas uzņēmuma pārvaldība. Šī interpretācija nav apstiprināta izmantošanai Eiropas Savienības teritorijā.

SFPIK Nr. 17 „Nenaudas aktīvu sadale īpašniekiem” (spēkā, kad tos ir pieņēmusi Eiropas savienība, bet ne ātrāk kā pārskata periodā, kas sākas 2009.gada 1.jūlijā vai vēlāk).

Grozījumi precizē, kad un kā ir atzīstama nefinanšu aktīvu sadale dalībniekiem. Sabiedrībai nefinanšu aktīvu sadale kā dividenžu izmaksa jānovērtē kā saistības patiesajā vērtībā. Ieņēmumi vai izmaksas no sadalei paredzamo aktīvu norakstīšanas jāatzīst norēķina brīdī. SFPIK 17 neietekmēs Sabiedrības finanšu pārskatus, jo tas nesadala nefinanšu aktīvus dalībniekiem.

SFPIK 18 Aktīvu pārvešana no klientiem (spēkā, kad tos ir pieņēmusi Eiropas savienība, bet ne ātrāk kā pārskata periodā, kas sākas 2009.gada 1.jūlijā vai vēlāk).

Interpretācija sniedz skaidrojumu, kā jāveic aktīvu, kas pārvesti no klientiem, uzskaitē, precīzāk, skaidro apstākļus, pie kuriem pārvestais aktīvs atbilst aktīva definīcijai, aktīva atzīšanu un tā sākotnējo atzīšanas vērtību, atsevišķi nodalāmu pakalpojumu identificēšanu (viena vai vairāku pakalpojumu apmaiņā pret aktīvu), ieņēmumu atzīšanu un naudas pārskaitījuma no klienta atzīšanu.

AS "Latvijas Balsams"  
2008. GADA FINANŠU PĀRSKATI

c) Standarti un interpretāciju uzlabojumu projekts, kas vēl nav obligāti piemērojamas.

2007.gada Starptautisko grāmatvedības standartu padome nolēma ierosināt ikgadējo uzlabojumu projektu kā instrumentu, lai veiktu nepieciešamos, bet ne steidzīgos, papildinājumus SFPS. Papildinājumi tika izdoti 2008. gada maijā un sastāv no dažādām izmaiņām pēc būtības, paskaidrojumiem un terminoloģijas labojumiem vairākos standartos.

Izmaiņas pēc būtības attiecas uz šādām jomām:

- klasifikācija pārdošanai pieejamiem aktīviem saskaņā ar SFPS Nr.5 gadījumos, kad tiek zaudēta kontrole pār meitas sabiedrību;
- iespēja uzrādīt pārdošanai pieejamos finanšu instrumentus kā ilgtermiņa aktīvus saskaņā ar SGS 1;
- saskaņā ar SGS 16 uzskaitīto aktīvu, kas iepriekš turēti nomai, uzskaitē pārdošanas gadījumā un ar to saistītās naudas plūsmas klasifikācija saskaņā ar SGS 7 kā saimnieciskas darbības naudas plūsma;
- samazinājuma definīcijas izskaidrojums saskaņā ar SGS 19;
- valsts aizdevumu ar procentu likmēm, kas zemākas par tīrās likmēm, uzskaitē saskaņā ar SGS 20;
- SGS 23 aizņēmumu izdevumu definīcijas saskaņošana ar efektīvas procentu likmes metodi;
- skaidrojums par pārdošanai turēto meitas uzņēmumu uzskaiti saskaņā ar SGS 27 un SFPS Nr.5;
- informācijas atklāšanas prasību samazinājums attiecībā uz asociētajām sabiedrībām un kopuzņēmumiem saskaņā ar SGS 28 un SGS 31;
- informācijas atklāšanas prasību pastiprināšana saskaņā ar SGS 36;
- skaidrojums par reklāmas izdevumu uzskaiti saskaņā ar SGS 38;
- patiesās vērtības definīcijas izmaiņas patiesajā vērtībā ar pārvērtēšanu peļņas vai zaudējumus uzskaitītajiem finanšu instrumentiem kategorijai, lai tā atbilstu riska ierobežošanas uzskaiti saskaņā ar SGS 39;
- nepabeigto ieguldījumu īpašumu uzskaites ieviešana saskaņā ar SGS 40;
- ierobežojumu samazinājums sakarā ar patiesās vērtības noteikšanas veidu bioloģiskajiem aktīviem saskaņā ar SGS 41.

Labojumi SGS 8., 10., 18., 20., 29., 34., 40., 41. un SFPS Nr.7 ir pārsvarā terminoloģijas un redakcionāla rakstura izmaiņas, kurām pēc SGSP domām nav ietekmes vai ir minimāla ietekme uz uzskaiti. Sabiedrības vadība uzskata, ka uzlabojumiem nav būtiskas ietekmes uz finanšu pārskatiem.

## (2) Ārvalstu valūtu pārvērtēšana

(a) Darījumos izmantotā un uzskaites valūta

Sabiedrības finanšu pārskatu posteņi tiek uzskaitīti tās ekonomiskās vides valūtā, kurā sabiedrība darbojas (uzskaites valūta). Finanšu pārskatu posteņi ir izteikti Latvijas latos (Ls), kas ir Sabiedrības uzskaites valūta un pārskatu valūta.

(b) Darījumi un atlikumi

Visi darījumi ārvalstu valūtās ir pārvērtēti uzskaites valūtā pēc noteiktā valūtas kursa attiecīgā darījuma veikšanas dienā. Šo darījumu veikšanas un monetāro aktīvu un saistību, kas izteikti ārvalstu valūtās, pārrēķināšanas latos pēc gadu beigu kursa rezultātā gūtā peļņa vai zaudējumi tiek atspoguļoti attiecīgā perioda peļņas vai zaudējumu aprēķinā.

Bilances datumā visvairāk izmantoto valūtu kursi bija šādi:

|       | 31.12.2008. | 31.12.2007. |
|-------|-------------|-------------|
|       | Ls          | Ls          |
| 1 USD | 0.495       | 0.484       |
| 1 EUR | 0.702804    | 0.702804    |
| 1 LTL | 0.203       | 0.204       |
| 1 EEK | 0.0449      | 0.0449      |

**(3) Segmentu informācija**

Darbības segments ir identificējama Sabiedrības daļa, uz kuras pārdotajām precēm un pakalpojumiem attiecas no citām Sabiedrības daļām atšķirīgi riski un ieguvumi. Ģeogrāfiskais segments ir identificējama Sabiedrības daļa, kura pārdod preces vai sniedz pakalpojumus konkrētā ekonomikas vidē un uz kuru attiecas atšķirīgi riski un ieguvumi, nekā uz citā ekonomiskā vidē strādājošām Sabiedrības daļām.

**(4) Ieņēmumu atzīšana**

Sabiedrības pamatdarbība ir alkoholisko dzērienu ražošana un realizācija. Neto apgrozījums ir gada laikā pārdotās produkcijas un sniegto pakalpojumu vērtības kopsumma atskaitot piešķirtās atlaides, pievienotās vērtības nodokli un akcīzes nodokli.

Ieņēmumi no preču pārdošanas Latvijā tiek atzīti, kad pircējs ir preces akceptējis. Ieņēmumi no preču pārdošanas ārpus Latvijas tiek atzīti atbilstoši preču piegādes nosacījumiem. Ieņēmumi no soda naudām tiek atzīti to saņemšanas brīdī. Ieņēmumi no pakalpojumu sniegšanas tiek atzīti tad, kad tie tiek sniegti.

Procentu ienākumi un izdevumi tiek atzīti peļņas un zaudējumu aprēķinā par visiem aizdevumiem un aizņēmumiem, kuri novērtēti amortizētajā vērtībā, izmantojot efektīvās procentu likmes metodi.

**(5) Nemateriālie ieguldījumi**

Nemateriālie ieguldījumi galvenokārt sastāv no licencēm un patentiem. Nemateriālie ieguldījumi tiek uzrādīti iegādes vērtībā, atskaitot uzkrāto amortizāciju. Amortizāciju aprēķina sākot no brīža, kad aktīvi ir pieejami lietošanai. Nemateriālajiem ieguldījumiem nolietojumu aprēķina pēc lineārās metodes, lai norakstītu to iegādes vērtību līdz to aplēstajai atlikušajai vērtībai lietderīgās izmantošanas perioda beigās, izmantojot šādus periodus:

|                     | <b>Gados</b> |
|---------------------|--------------|
| Licences un patenti | 3-5          |

Gadījumos, kad kāda nemateriālā aktīva bilances vērtība ir augstāka par tā atgūstamo vērtību, attiecīgā aktīva vērtība tiek samazināta līdz tā atgūstamajai vērtībai. Atgūstamā vērtība ir augstākā no attiecīgā nemateriālā ieguldījuma patiesās vērtības, atskaitot pārdošanas izmaksas, vai lietošanas vērtības.

**(6) Pamatlīdzekļi**

Ēkas un būves ir uzrādītas patiesajā vērtībā, pamatojoties uz periodisku neatkarīgu vērtētāju vērtējumu, atskaitot uzkrāto nolietojumu. Pārvērtēšanas brīdī uzkrātais nolietojums tiek izslēgts pret aktīva sākotnējo vērtību, neto summa tiek iekļauta pārvērtētajā vērtībā. Zeme ir uzrādīta patiesajā vērtībā, pamatojoties uz periodisku neatkarīgu vērtētāju vērtējumu. Pārējie pamatlīdzekļi ir uzrādīti iegādes vērtībā, atskaitot uzkrāto nolietojumu. Iegādes vērtībā ir iekļauti izdevumi, kas tieši saistīti ar pamatlīdzekļa iegādi.

Turpmākās izmaksas tiek iekļautas aktīva bilances vērtībā vai atzītas kā atsevišķs aktīvs tikai, kad pastāv liela varbūtība, ka ar šo posteni saistītie nākotnes saimnieciskie labumi ietilps Sabiedrībā un šī posteņa izmaksas var ticami noteikt. Pārējās pamatlīdzekļu tekošā remonta un uzturēšanas izmaksas tiek iekļautas tā perioda peļņas vai zaudējumu aprēķinā, kurā tās ir radušās.



AS "Latvijas Balsams"  
2008. GADA FINANŠU PĀRSKATI

**Pamatlīdzekļi (turpinājums)**

Pārvērtēšanas rezultātā radies vērtības pieaugums tiek uzrādīts pašu kapitāla postenī "Pārvērtēšanas rezerve", bet vērtības samazinājums tiek norakstīts no iepriekšējos gados minētajā rezervē ieskaitītā attiecīgā pamatlīdzekļa vērtības pieauguma (atskaitot atlikto nodokli), pārsniegumu iekļaujot pārskata gada peļņas vai zaudējuma aprēķinā.

Zeme netiek pakļauta nolietojuma aprēķinam. Pārējiem aktīviem nolietojumu aprēķina pēc lineārās metodes, lai norakstītu pamatlīdzekļa iegādes vai pārvērtēšanas vērtību līdz tā aplēstajai atlikušajai vērtībai lietderīgās izmantošanas perioda beigās, izmantojot šādu periodus:

|                                | <b>Gados</b> |
|--------------------------------|--------------|
| Ēkas                           | 10 - 71      |
| Ražošanas iekārtas             | 2 - 25       |
| Pārējās iekārtas un aprīkojums | 2 - 25       |

Aktīvu aplēstās atlikušās vērtības un lietderīgās izmantošanas periodi tiek pārskatīti un nepieciešamības gadījumā koriģēti katrā pārskata datumā.

Gadījumos, kad kāda pamatlīdzekļa bilances vērtība ir augstāka par tā atgūstamo vērtību, attiecīgā pamatlīdzekļa vērtība tiek nekavējoties norakstīta līdz tā atgūstamajai vērtībai. Attiecīgais vērtības samazinājums tiek ietverts izmaksās vai attiecināts pret pārvērtēšanas rezervi, ja attiecīgais pamatlīdzeklis iepriekš ticis pārvērtēts.

Nepabeigtās celtniecības objektu sākotnējā vērtība tiek palielināta perioda laikā par aizņēmumu izmaksām un citām tiesajām izmaksām, kas saistītas ar attiecīgo objektu līdz jaunizveidotā objekta nodošanai ekspluatācijā. Attiecīgā pamatlīdzekļa sākotnējā vērtība netiek palielināta par aizņēmumu izmaksām periodos, kad netiek veikti aktīvi nepabeigtās celtniecības objekta attīstības darbi.

Peļņa vai zaudējumi no pamatlīdzekļu izslēgšanas tiek aprēķināti kā starpība starp pamatlīdzekļa bilances vērtību un pārdošanas rezultātā gūtajiem ieņēmumiem, un iekļauti attiecīgā perioda peļņas vai zaudējumu aprēķinā. Kad pārvērtētie pamatlīdzekļi tiek pārdoti, "Pārvērtēšanas rezervē" iekļautās vērtības tiek iekļautas nesadalītās peļņas sastāvā.

**(7) Mantisko un nemateriālo aktīvu vērtības samazinājums**

Visiem Sabiedrības mantiskiem / ķermeniskiem un nemateriāliem aktīviem ir noteikts lietderīgās izmantošanas periods un tie tiek amortizēti vai nolietoti. Aktīvu, kas tiek pakļauti amortizācijai vai nolietojumam, vērtība tiek pārskatīta ikreiz, kad notikumi un apstākļi liecina par iespējamu to bilances vērtības neatgūstamību. Zaudējumi no vērtības samazināšanās tiek atzīti vērtībā, kas ir starpība starp aktīva bilances vērtību un tā atgūstamo vērtību. Atgūstamā vērtība ir augstākā no attiecīgā aktīva patiesās vērtības, atskaitot pārdošanas izmaksas un tā lietošanas vērtības. Lai noteiktu vērtības samazinājumu, aktīvi tiek sagrupēti, balstoties uz zemāko līmeni, kuram var identificēt naudas plūsmu (naudu ienesošās vienības). Aktīvi, kuru vērtība ir tikusi samazināta, katra pārskata gada beigās tiek izvērtēti, lai identificētu iespējamo vērtības samazinājuma reversēšanu.

**(8) Noma bez izpirkuma tiesībām (operatīvais līzings)**

Aktīvi, kas tiek iznomāti operatīvajā nomā, tiek uzrādīti pamatlīdzekļu sastāvā iegādes vai pārvērtēšanas vērtībā, atskaitot nolietojumu. Nolietojumu aprēķina pēc lineārās metodes attiecīgo pamatlīdzekļu lietderīgās lietošanas perioda garumā, lai norakstītu pamatlīdzekļa vērtību līdz tā aplēstajai atlikušajai vērtībai lietderīgās izmantošanas perioda beigās, izmantojot likmes, kas noteiktas līdzīgiem Sabiedrības pamatlīdzekļiem.

**(9) Krājumi**

Krājumi ir norādīti zemākajā no pašizmaksas un neto pārdošanas vērtības. Pašizmaksa aprēķināta, izmantojot vidējo svērto metodi. Neto pārdošanas vērtība ir normālas Sabiedrības darbības gaitā noteiktā krājumu pārdošanas cena, atskaitot krājumu pabeigšanas un pārdošanas izmaksas. Gadījumos, kad krājumu neto pārdošanas vērtība ir zemāka par to pašizmaksu, šiem krājumiem tiek izveidoti uzkrājumi to vērtības samazināšanai līdz neto pārdošanas vērtībai.

**(10) Aizdevumi un debitoru parādi**

Aizdevumi un debitoru parādi sākotnēji tiek atzīti patiesajā vērtībā un turpmāk uzrādīti amortizētajā iegādes vērtībā, izmantojot efektīvo procentu likmju metodi, atskaitot uzkrājumus vērtības samazinājumam. Uzkrājumi vērtības samazinājumam tiek veidoti gadījumos, kad pastāv objektīvi pierādījumi, ka Sabiedrība nevarēs saņemt parādus pilnā vērtībā atbilstoši sākotnēji noteiktiem atmaksas termiņiem. Būtiskas debitora finanšu grūtības, varbūtība, ka tiks sākta bankrota procedūra vai reorganizācija, kā arī maksājumu saistību nepildīšana ir pazīmes, ka aizdevumu un debitoru parādu vērtība ir samazinājusies. Uzkrājums vērtības samazinājumam ir starpība starp aktīva bilances vērtību un aplēstās nākotnes naudas plūsmas pašreizējo vērtību, kas noteikta diskontējot ar efektīvo procentu likmi. Uzkrājumu izmaiņas tiek iekļautas peļņas vai zaudējumu aprēķinā.

**(11) Atvasināti finanšu instrumenti**

Sabiedrība pārvalda procentu likmju risku, izmantojot tādus atvasinātus finanšu instrumentus kā nākotnes darījumu procentu likmju fiksācijas līgumi. Atvasināti finanšu instrumenti ir sākotnēji atzīti to patiesajā vērtībā dienā, kad tiek noslēgts līgums, un pēc tam pārvērtēti to patiesajā vērtībā bilances datumā. Atvasināti finanšu instrumenti tiek uzskaitīti kā aktīvi, ja to patiesā vērtība ir pozitīva, un kā saistības - ja to patiesā vērtība ir negatīva.

Jebkāda peļņa vai zaudējumi, kas izriet no tādu atvasināto finanšu instrumentu patiesās vērtības izmaiņām, kas tiek klasificēti kā risku ierobežošanas instrumenti, tiek atspoguļoti tieši peļņas vai zaudējumu aprēķinā.

**(12) Nauda un naudas ekvivalenti**

Naudas plūsmas pārskata mērķiem, nauda un naudas ekvivalenti sastāv no naudas atlikumiem kasē un tekošo bankas kontu atlikumiem.

**(13) Pamatkapitāls un dividendes**

Pamata akcijas tiek klasificētas kā pašu kapitāls. Sabiedrības akcionāriem izmaksājamās dividendes tiek atspoguļotas kā saistības Sabiedrības finanšu pārskatā periodā, kurā Sabiedrības akcionāri apstiprina dividendes.

**(14) Aizņēmumi**

Sākotnēji aizņēmumi tiek atzīti patiesajā vērtībā, atskaitot ar aizņēmumu saņemšanu saistītās izmaksas. Turpmākajos periodos aizņēmumi tiek atspoguļoti amortizētajā iegādes vērtībā, kura tiek noteikta, izmantojot aizņēmuma efektīvo procentu likmi. Starpība starp saņemto naudas līdzekļu apjomu, atskaitot ar aizņēmumu saņemšanu saistītās izmaksas, un aizņēmuma dzēšanas vērtību, tiek pakāpeniski ietverta peļņas vai zaudējumu aprēķinā aizņēmuma perioda laikā, izmantojot efektīvās procentu likmes metodi.

Aizņēmumi tiek klasificēti kā īstermiņa saistības, izņemot gadījumus, kad Sabiedrībai ir neatsaucamas tiesības atlikt saistību nokārtošanu uz vismaz 12 mēnešiem pēc bilances datuma.

**(15) Pensiju izmaksas**

Sabiedrība veic valsts sociālās apdrošināšanas obligātos maksājumus valsts pensiju apdrošināšanai un valsts fondēto pensiju shēmā saskaņā ar Latvijas likumdošanu. Valsts fondēto pensiju shēma ir fiksētu iemaksu pensiju plāns, saskaņā ar kuru Sabiedrībai jāveic likumā noteikta apjoma maksājumi un tai nerodas papildus juridiskas vai prakses radītas saistības veikt papildus maksājumus, ja valsts pensiju apdrošināšanas sistēma vai valsts fondēto pensiju shēma nevar nokārtot savas saistības pret darbiniekiem. Valsts Sociālās apdrošināšanas obligātās iemaksas tiek atzītas kā izmaksas, izmantojot uzkrājumu principu un ir iekļautas darbinieku izmaksās.

**(16) Uzkrātās neizmantoto atvaļinājumu izmaksas**

Uzkrātās neizmantoto atvaļinājumu izmaksas tiek aplēstas, reizinot darbinieku vidējo dienas izpeļņu par pārskata gada pēdējiem sešiem mēnešiem ar pārskata gada beigās uzkrāto neizmantoto atvaļinājuma dienu skaitu.

**(17) Uzņēmuma ienākuma nodoklis**

Uzņēmumu ienākuma nodoklis tiek aprēķināts saskaņā ar Latvijas Republikas nodokļu likumdošanu. Spēkā esošā likumdošana nosaka 15 procentu nodokļa likmi.

Atliktais ienākuma nodoklis tiek uzkrāts pilnā apmērā saskaņā ar saistību metodi attiecībā uz visām pagaidu atšķirībām starp aktīvu un saistību vērtībām finanšu pārskatos un to vērtībām nodokļu aprēķinu mērķiem. Atliktā nodokļa aprēķinos tiek izmantota nodokļa likme (un likumdošana), kas sagaidāma periodos, kad pagaidu atšķirības izlīdzināsies, pamatojoties uz bilances datumā noteiktajām nodokļu likmēm.

Pagaidu atšķirības galvenokārt rodas, izmantojot atšķirīgas nemateriālo ieguldījumu amortizācijas un pamatlīdzekļu nolietojuma likmes, kā arī no uzkrājumiem lēnas apgrozības precēm, no uzkrātajām izmaksām atvaļinājumiem un prēmijām. Gadījumos, kad kopējais atliktā nodokļa aprēķina rezultāts būtu atspoguļojams bilances aktīvā, to iekļauj finanšu pārskatā tikai tad, kad ir ticams, ka Sabiedrībai būs pietiekams ar nodokli apliekams ienākums, pret kuru varēs segt pagaidu atšķirības.

Tomēr, ja atliktais nodoklis rodas no sākotnējās aktīvu vai saistību atzīšanas, kas radās darījuma rezultātā, kas nav uzņēmējdarbības apvienošana, un kas darījuma brīdī neietekmē peļņu vai zaudējumus ne finanšu pārskatos, ne nodokļu mērķiem, atliktais nodoklis netiek atzīts.

**(18) Peļņa uz vienu akciju**

Peļņu uz vienu akciju nosaka, dalot neto peļņu vai zaudējumus, kas attiecināmi uz Sabiedrības akcionāriem, ar vidējo svērto akciju skaitu pārskata gada laikā.

**(19) Saistītās puses**

Par saistītajām pusēm tiek uzskatīti Sabiedrības lielākie akcionāri, Valdes un Padomes locekļi, viņu tuvi ģimenes locekļi un sabiedrības, kurās minētajām personām ir kontrole vai būtiska ietekme. Par saistītām pusēm tiek uzskatīti arī sabiedrības, kas atrodas galīgā kontrolējošā daļbnieka kontrolē vai būtiskā ietekmē.

**(20) Būtiski pieņēmumi un spriedumi**

Lai sagatavotu finanšu pārskatus saskaņā ar SFPS, nepieciešams izdarīt būtiskus pieņēmumus. Tāpat, sagatavojot pārskatus, vadībai ir nepieciešams izdarīt pieņēmumus un spriedumus, piemērojot Sabiedrības izvēlēto uzskaites politiku.

Finanšu pārskatu sagatavošana, izmantojot SFPS, prasa izmantot aplēses un pieņēmumus, kas ietekmē finanšu pārskatos uzrādīto aktīvu un saistību vērtības, un pielikumos sniegto informāciju finanšu pārskatu datumā, kā arī pārskata periodā atzītos ieņēmumus un izdevumus. Faktiskie rezultāti var atšķirties no šīm aplēsēm. Jomas, kuras vairāk var ietekmēt pieņēmumi, ir pamatlīdzekļu pārvērtēšana, pārvērtēšanas regularitātes noteikšana, vadības pieņēmumi un aprēķini, nosakot pamatlīdzekļu lietderīgās izmantošanas periodu, kā arī debitoru un krājumu atgūstamo vērtību, kā aprakstīts attiecīgajos pielikumos.

*Pamatlīdzekļu pārvērtēšana*

Sabiedrības vadība nosaka pamatlīdzekļu patieso vērtību balstoties uz neatkarīgu, sertificētu vērtētāju novērtējumiem, kas tiek veikti saskaņā ar nekustamā īpašuma vērtēšanas standartiem un balstoties uz vidējām celtniecības izmaksām pārskata gadā.

Vadība uzskata, ka pamatlīdzekļu pārvērtēšana ir jāveic vismaz reizi 5 gados vai biežāk, ja ir konstatētas vērtības samazinājuma pazīmes. Pārskata gadā Sabiedrība ir veikusi vērtības samazinājuma pārbaudi.

*Debitoru atgūstamā vērtība*

Aplēstā debitoru atgūstamā vērtība tiek izvērtēta katram klientam atsevišķi. Gadījumā, ja nav iespējama individuāla pieeja katram klientam lielā klientu skaita dēļ, tikai būtiski debitori tiek izvērtēti atsevišķi. Debitori, kuri netiek izvērtēti atsevišķi, tiek sagrupēti grupās ar līdzīgām kredīta riska pazīmēm un tiek novērtēti kopīgi, ņemot vērā pagātnes zaudējumu pieredzi. Pagātnes zaudējumu pieredze tiek koriģēta, balstoties uz pašreiz esošiem datiem, lai atspoguļotu pašreiz esošo nosacījumu, kas nepastāvēja pagātnes zaudējumu pieredzes veidošanas periodā, ietekmi un novērstu pagātnes nosacījumu, kas pašreiz nepastāv, ietekmi.

*Krājumu novērtēšana*

Krājumu novērtēšanā vadība paļaujas uz zināšanām, ņemot vērā pagātnes pieredzi, pamatinformāciju un iespējamus pieņēmumus un nākotnes notikumu apstākļus. Nosakot krājumu vērtības samazinājumu, tiek ņemta vērā pārdošanas iespējamība, kā arī krājumu neto pārdošanas vērtība.

AS "Latvijas Balsams"  
2008. GADA FINANŠU PĀRSKATI

**III. CITI PIELIKUMI**

**(1) Informācija par segmentiem**

(a) Primārais formāts – darbības segments

Sabiedrības pamatdarbība ir alkoholisko dzērienu ražošana. Pavisam AS Latvijas balzams ražo vairāk nekā 130 dažādu nosaukumu dzērienus. Tā kā Sabiedrības darbības virziens ir galvenokārt alkoholisko dzērienu ražošana, tādēļ Sabiedrībai ir tikai viens uzrādāms darbības segments. Šie finanšu pārskati atspoguļo informāciju, kas attiecas uz primāro darbības segmentu.

(b) Papildus formāts – ģeogrāfiskais segments

Sabiedrība darbojas Latvijas teritorijā, pārdodot saražotos dzērienus iekšzemes tirgū, kā arī veicot saražoto dzērienu eksportu.

Sabiedrības darbība ir sadalāma trijos ģeogrāfiskos segmentos, kas ir realizācija Latvijā, realizācija ārpus Latvijas, izmantojot S.P.I. grupas sabiedrības, un ieņēmumi, kas nav attiecināti uz konkrētu tirgu, kas pārsvārā ir eksporta darījumi ar nesaistītām sabiedrībām. Neto apgrozījuma sadalījums starp šiem segmentiem ir sekojošs:

|   | 2008<br>Ls        | 2007<br>Ls        |
|---|-------------------|-------------------|
| Latvija   | 30 311 560        | 32 991 317        |
| Ārpus Latvijas izmantojot S.P.I. grupas sabiedrības | 34 269 879        | 33 964 989        |
| Citi ieņēmumi no eksporta                           | 8 584 540         | 2 079 987         |
|   | <b>73 165 979</b> | <b>69 036 293</b> |

**(2) Neto apgrozījums**

|   |                   |                   |
|---|-------------------|-------------------|
| Iekšzemes tirgus                        | 30 297 716        | 32 945 571        |
| Eksports                                | 42 854 419        | 36 044 976        |
| Pārējā realizācija (spirti, izejvielas) | 13 844            | 45 746            |
|   | <b>73 165 979</b> | <b>69 036 293</b> |

**(3) Pārdotās produkcijas ražošanas izmaksas**

|   |                   |                   |
|---|-------------------|-------------------|
| Izejvielas, palīgmateriāli, tara  | 46 445 500        | 45 184 316        |
| Darba samaksa   | 2 395 026         | 2 420 800         |
| Energoresursi   | 721 115           | 575 494           |
| Iepirkta prece  | 623 470           | 707 100           |
| Valsts sociālās apdrošināšanas obligātās iemaksas                         | 574 840           | 581 144           |
| Gatavās produkcijas krājumu vērtības izmaiņas                             | 559 531           | (1 459 870)       |
| Uzkrājumu palielinājums debitoriem, krājumiem un citām uzkrātām saistībām | 517 252           | 73 761            |
| Dabas resursu nodoklis  | 462 696           | 557 559           |
| Uzkrātās neizmantoto atvaļinājumu izmaksas (mainīgās)                     | 2 161             | 37 753            |
| Citas mainīgās izmaksas   | 2 568 847         | 2 664 714         |
| <b>Mainīgās ražošanas izmaksas kopā</b>                                   | <b>54 870 438</b> | <b>51 342 771</b> |
| Ilgtermiņa ieguldījumu nolietojums  | 1 313 360         | 1 302 089         |
| Darba samaksa   | 1 053 095         | 1 108 268         |
| Remonta izmaksas  | 563 120           | 553 599           |
| Valsts sociālās apdrošināšanas obligātās iemaksas                         | 252 016           | 262 795           |
| Apdrošināšanas maksājumi  | 97 498            | 108 709           |
| Laboratorijas izmaksas  | 37 214            | 44 781            |
| Uzkrātās neizmantoto atvaļinājumu izmaksas (pastāvīgās)                   | (7 373)           | 24 191            |
| Citas pastāvīgās izmaksas   | 835 285           | 605 440           |
| <b>Pastāvīgās ražošanas izmaksas kopā</b>                                 | <b>4 144 215</b>  | <b>4 009 872</b>  |
|   | <b>59 014 653</b> | <b>55 352 643</b> |

AS "Latvijas Balsams"  
2008. GADA FINANŠU PĀRSKATI

| (4) Pārdošanas izmaksas  | 2008<br>Ls       | 2007<br>Ls       |
|--|------------------|------------------|
| Reklāmas izmaksas  | 1 905 446        | 1 721 448        |
| Darba samaksa  | 1 375 005        | 1 454 111        |
| Transporta izmaksas  | 686 794          | 712 886          |
| Valsts sociālās apdrošināšanas obligātās iemaksas                | 329 300          | 346 023          |
| Ilgtermiņa ieguldījumu nolietojums                               | 233 893          | 242 615          |
| Noliktavu uzturēšanas izdevumi                                   | 194 689          | 148 630          |
| Uzkrātās neizmantoto atvaļinājumu izmaksas                       | (4 873)          | 34 634           |
| Citas izmaksas   | 418 777          | 368 349          |
|  | <u>5 139 031</u> | <u>5 028 696</u> |
|  |                  |                  |
| (5) Administrācijas izmaksas                                     |                  |                  |
| Darba samaksa  | 1 293 449        | 1 164 077        |
| Vadības pakalpojumi un izmaksas                                  | 814 589          | 1 024 712        |
| Ilgtermiņa ieguldījumu nolietojums                               | 248 850          | 297 441          |
| Reprezentācijas izmaksas   | 212 471          | 185 588          |
| Valsts sociālās apdrošināšanas obligātās iemaksas                | 171 068          | 145 345          |
| Profesionālo pakalpojumu izdevumi                                | 169 167          | 163 308          |
| Nekustamā īpašuma nodoklis                                       | 88 973           | 113 821          |
| Izdevumi saistībām pret darbiniekiem par gada rezultātiem        | 75 809           | 179 134          |
| Biroja uzturēšanas izmaksas                                      | 73 359           | 92 299           |
| Sakaru un pasta pakalpojumi                                      | 63 592           | 123 545          |
| Transporta izmaksas  | 56 168           | 110 486          |
| Finansiāla palīdzība, sponsorēšana                               | 54 000           | 50 817           |
| Uzkrātās neizmantoto atvaļinājumu izmaksas                       | (52 040)         | 99 373           |
| Datoru uzturēšanas izdevumi                                      | 50 030           | 55 866           |
| Komandējumu izdevumi   | 17 164           | 23 689           |
| Darbinieku apmācības   | 10 639           | 17 308           |
| Medicīniskā palīdzība, veselības apdrošināšana                   | 9 920            | 26 258           |
| Pārējās izmaksas   | 155 492          | 148 708          |
|  | <u>3 512 700</u> | <u>4 021 775</u> |
|  |                  |                  |
| (6) Pārējie ieņēmumi   |                  |                  |
| Ieņēmumi no sniegtiem pakalpojumiem                              | 503 290          | 402 297          |
| Ieņēmumi no sniegtajiem pakalpojumiem akcīzes preču noliktavās * | 319 591          |                  |
| Ieņēmumi no pamatlīdzekļu iznomāšanas                            | 157 814          | 63 117           |
| Pārdotie palīgmateriāli  | 83 540           | 107 661          |
| Pārdota tara kastes paliktņi                                     | 11 626           | 19 543           |
| Neto peļņa no pamatlīdzekļu izslēgšanas un pārdošanas            | 0                | 31 039           |
| Citi ieņēmumi  | 545 803          | 252 636          |
|  | <u>1 621 664</u> | <u>876 293</u>   |

\* Pārskata gadā Sabiedrība sākusi sniegt jaunu pakalpojuma veidu - akcīzes preču noliktavas pakalpojumus. Ieņēmumi no sniegtajiem pakalpojumiem uzrādīti, atskaitot aprēķināto un no klientiem atgūto akcīzes nodokli. Prece, kas nodota valdījumā netiek atzīta kā uzņēmuma aktīvs.

AS "Latvijas Balsams"  
2008. GADA FINANŠU PĀRSKATI

|   | 2008              | 2007              |
|---|-------------------|-------------------|
|   | Ls                | Ls                |
| <b>(7) Pārējās izmaksas</b>   |                   |                   |
| Bankas komisija   | 39 567            | 80 465            |
| Citi izdevumi   | 90 648            | 482 091           |
|   | <u>130 215</u>    | <u>562 556</u>    |
| <br>  |                   |                   |
| <b>(8) Izmaksu sadalījums pēc būtības</b>                                 |                   |                   |
| Izejvielas, palīgmateriāli, tara  | 46 445 500        | 45 184 316        |
| Darbinieku izmaksas   | 7 381 673         | 7 661 698         |
| Ilgtermiņa ieguldījumu nolietojums  | 1 796 103         | 1 842 145         |
| Reklāmas izmaksas   | 1 905 446         | 1 721 448         |
| Vadības pakalpojumi un izmaksas   | 814 589           | 1 024 712         |
| Remonta izmaksas  | 574 026           | 568 947           |
| Uzkrājumu palielinājums debitoriem, krājumiem un citām uzkrātām saistībām | 517 252           | 73 761            |
| Transporta izmaksas   | 742 962           | 823 372           |
| Dabas resursu nodoklis  | 462 696           | 557 559           |
| Datoru uzturēšanas izdevumi   | 65 854            | 70 100            |
| Nekustamā īpašuma nodoklis  | 88 973            | 113 821           |
| Pārējās izmaksas  | 7 001 525         | 5 323 789         |
|   | <u>67 796 599</u> | <u>64 965 670</u> |
| <br>  |                   |                   |
| <b>(9) Finanšu ieņēmumi</b>   |                   |                   |
| Ieņēmumi no procentiem  | 1 731 338         | 1 216 228         |
| Neto peļņa no valūtas kursa svārstībām                                    | 743 617           |                   |
| Ieņēmumi no soda naudas un līgumsodiem                                    | 5 945             | 11 423            |
| <b>Finanšu ieņēmumi</b>   | <u>2 480 900</u>  | <u>1 227 651</u>  |
| <br>  |                   |                   |
| <b>(10) Finanšu izmaksas</b>  |                   |                   |
| Procenti par ilgtermiņa aizdevumiem                                       | 1 408 712         | 1 125 577         |
| Procenti par kredītlīniju izmantošanu                                     | 799 061           | 686 983           |
| Neto zaudējumi no valūtas kursa svārstībām                                |                   | 239 784           |
| Neto zaudējumi no valūtas pirkšanas-pārdošanas                            | 232 279           | 105 788           |
| <b>Finanšu izmaksas</b>   | <u>2 440 052</u>  | <u>2 158 132</u>  |
| <br>  |                   |                   |
| <b>(11) Uzņēmumu ienākuma nodoklis</b>                                    |                   |                   |
| <b>a) Uzņēmuma ienākuma nodokļa sastāvdaļas</b>                           |                   |                   |
| Atliktā nodokļa izmaiņas  | (168 415)         | (174 308)         |
| Pārskata gada uzņēmumu ienākuma nodoklis                                  | 1 291 788         | 869 952           |
|   | <u>1 123 373</u>  | <u>695 644</u>    |

AS "Latvijas Balsams"  
2008. GADA FINANŠU PĀRSKATI

**b) Finanšu pārskatu peļņas salīdzinājums ar ienākuma nodokļa izmaksām**

Faktiski aprēķinātās uzņēmuma ienākuma nodokļa izmaksas, saskaņā ar nodokļu deklarāciju un atlikto nodokļa izmaiņām, atšķiras no teorētiski aprēķināmā nodokļa par sekojošo:

|   | 2008<br>Ls              | 2007<br>Ls              |
|---|-------------------------|-------------------------|
| Peļņa vai zaudējumi pirms nodokļiem   | 7 031 892               | 4 016 335               |
| Teorētiski aprēķinātais nodoklis pēc 15% nodokļa likmes   | <u>1 054 784</u>        | <u>602 450</u>          |
| Nodokļa efekts par:   |                         |                         |
| Izdevumiem, par kuriem nedrīkst samazināt apliekamo ienākumu  | 150 993                 | 184 905                 |
| Nodokļu atlaidēm ziedojumiem  | (43 350)                | (43 095)                |
| Nodokļu atvieglojumiem iegādātām tehnoloģiskām iekārtām   | (39 054)                | (48 616)                |
| <b>Kopējās uzņēmuma ienākuma nodokļa izmaksas</b>   | <u><u>1 123 373</u></u> | <u><u>695 644</u></u>   |
| <b>c) Atliktā nodokļa kustība un sastāvdaļas</b>  |                         |                         |
| Atliktā nodokļa saistības (aktīvs) pārskata gada sākumā   | 2 251 713               | 2 426 022               |
| Peļņas vai zaudējumu aprēķinā uzradītas atliktā nodokļa izmaiņas  | (168 415)               | (174 309)               |
| Atliktā nodokļa izmaiņas, kas attiecinātas uz ilgtermiņa ieguldījumu (pamatīdzekļu) pārvērtēšanas rezervi | (16 101)                |                         |
| <b>Atliktā nodokļa saistības (aktīvs) pārskata gada beigās</b>  | <u><u>2 067 197</u></u> | <u><u>2 251 713</u></u> |

Atliktais uzņēmuma ienākuma nodoklis aprēķināts no sekojošām pagaidu atšķirībām starp aktīvu un saistību bilances vērtībām un to vērtībām uzņēmuma ienākuma nodokļa aprēķina mērķiem (nodokļa efekts 15% no pagaidu atšķirībām):

|   | 31.12.2008.<br>Ls       | 31.12.2007.<br>Ls       |
|---|-------------------------|-------------------------|
| Pamatīdzekļu un nemateriālo ieguldījumu nolietojuma pagaidu atšķirība | 2 433 227               | 2 483 963               |
| Bruto atliktā nodokļa saistības                                       | <u>2 433 227</u>        | <u>2 483 963</u>        |
| Uzkrāto atvaļinājumu izmaksu pagaidu atšķirība                        | (66 624)                | (75 943)                |
| Uzkrājumu lēnas aprītes un novecojošiem krājumiem pagaidu atšķirība   | (158 674)               | (86 533)                |
| Paredzamā saistību pagaidu atšķirība                                  | (140 732)               | (69 774)                |
| Bruto atliktā nodokļa aktīvs  | <u>(366 030)</u>        | <u>(232 250)</u>        |
| <b>Neto atliktā nodokļa saistības (aktīvs)</b>                        | <u><u>2 067 197</u></u> | <u><u>2 251 713</u></u> |



AS "Latvijas Balsams"  
2008. GADA FINANŠU PĀRSKATI

Sabiedrība veic atliktā nodokļa aktīvu un atliktā nodokļa saistību ieskaitu tikai tad, ja tas ir juridiski tiesīgs veikt pārskata perioda nodokļa aktīvu ieskaitu pret pārskata perioda nodokļa saistībām un atliktais nodoklis attiecas uz vienu un to pašu nodokļu administrāciju. Ieskaitītās atliktā nodokļa summas ir šādas:

|   | 31.12.2008.             | 31.12.2007.             |
|---|-------------------------|-------------------------|
|   | Ls                      | Ls                      |
| Atliktā nodokļa aktīvi:   |                         |                         |
| viena gada laikā atgūstamais atliktā nodokļa aktīvs             | (366 030)               | (232 249)               |
|   | <u>(366 030)</u>        | <u>(232 249)</u>        |
| Atliktā nodokļa saistības:                                      |                         |                         |
| viena gada laikā atgūstamais atliktā nodokļa saistības          | 91 829                  | 106 979                 |
| pēc vairāk nekā viena gada atgūstamās atliktā nodokļa saistības | 2 341 398               | 2 376 984               |
|   | <u>2 433 227</u>        | <u>2 483 963</u>        |
| <b>Neto atliktā nodokļa saistības (aktīvi)</b>                  | <u><b>2 067 197</b></u> | <u><b>2 251 713</b></u> |

Atliktā nodokļa aktīvu un saistību kustība pārskata gada laikā neņemot vērā nodokļa aktīvu ieskaitu pret pārskata perioda nodokļa saistībām, kas attiecas uz vienu un to pašu nodokļu administrāciju:

|  | Pamatli-<br>dzekļu<br>paātrinātais<br>nolietojums | Uzkrātās<br>izmaksas<br>neizmanto-<br>tajiem<br>atvaļināju-<br>miem | Paredzamās<br>saistības | Uzkrājumi<br>lēnas aprites<br>krājumiem | Kopā             |
|--|---|---|-------------------------|---|------------------|
|  | Ls  | Ls  | Ls                      | Ls                                      | Ls               |
| <b>31.12.2006.</b>                     | <b>2 548 322</b>                                  | <b>(46 550)</b>   |                         | <b>(75 750)</b>                         | <b>2 426 022</b> |
| Iekļauts peļņas vai zaudējumu aprēķinā | (64 359)  | (29 393)  | (69 774)                | (10 783)                                | (174 309)        |
| <b>31.12.2007.</b>                     | <b>2 483 963</b>                                  | <b>(75 943)</b>   | <b>(69 774)</b>         | <b>(86 533)</b>                         | <b>2 251 713</b> |
| Iekļauts peļņas vai zaudējumu aprēķinā | (50 736)  | 9 319   | (140 732)               | (72 141)                                | (254 290)        |
| <b>31.12.2008.</b>                     | <b>2 433 227</b>                                  | <b>(66 624)</b>   | <b>(140 732)</b>        | <b>(158 674)</b>                        | <b>2 067 197</b> |

**(12) Peļņa uz vienu akciju (santīmos uz vienu akciju)**

Tā kā Sabiedrība nav veikusi darījumus, kas varētu radīt tādas izmaiņas akciju kapitālā, kas mainītu peļņas apjomu uz vienu akciju, koriģētā peļņa uz vienu akciju ir ekvivalenta pamata peļņai uz vienu akciju.

Peļņa uz vienu akciju ir aprēķināta, dalot pārskata gada peļņu ar vidējo akciju skaitu gada laikā.

|  | 2008                | 2007                |
|--|---------------------|---------------------|
| Peļņa, kas attiecināma uz Sabiedrības akcionāriem (Ls) | 5 908 519           | 3 320 691           |
| Vidējais akciju skaits gadā                            | <u>7 496 900</u>    | <u>7 496 900</u>    |
| <b>Peļņa uz vienu akciju (santīmos)</b>                | <u><b>78.81</b></u> | <u><b>44.29</b></u> |

AS "Latvijas Balsams"  
2008. GADA FINANŠU PĀRSKATI

(13) Nemateriālie ieguldījumi un pamatlīdzekļi

|  | Licences,<br>patenti | Zemes, ēkas<br>un būves | Iekārtas un<br>mašīnas | Pārējie<br>pamat-<br>līdzekļi | Pamat-<br>līdzekļu<br>izveidošana<br>un nepabeigto<br>celtniecības<br>objektu<br>izmaksas | Avansa<br>maksājumi<br>par pamat-<br>līdzekļiem | Kopā              |
|--|----------------------|-------------------------|------------------------|-------------------------------|---|---|-------------------|
|  | Ls                   | Ls                      | Ls                     | Ls                            | Ls  | Ls  | Ls                |
| <b>01.01.2007.</b>                     |                      |                         |                        |                               |   |   |                   |
| Sākotnējā vērtība /<br>pārvērtēts      | 1 163 608            | 19 889 525              | 11 312 992             | 3 361 012                     | 322 150   | 83 428  | 36 132 715        |
| Uzkrātais nolietojums                  | (1 153 785)          | (1 030 980)             | (8 634 323)            | (2 487 839)                   |   |   | (13 306 927)      |
| <b>Bilances vērtība</b>                | <b>9 823</b>         | <b>18 858 545</b>       | <b>2 678 669</b>       | <b>873 173</b>                | <b>322 150</b>  | <b>83 428</b>                                   | <b>22 825 788</b> |
| <b>2007. gads</b>                      |                      |                         |                        |                               |   |   |                   |
| Sākotnējā bilances vērtība<br>Iegādāts | 9 823                | 18 858 545              | 2 678 669              | 873 173                       | 322 150   | 83 428  | 22 825 788        |
| Norakstīts un atsavināts               |                      |                         | (7 209)                | (43 310)                      |   | 2 362 250                                       | 2 362 250         |
| Pārgrupēts                             |                      | 149 785                 | 1 554 589              | 159 733                       | (5 338)   | (63 580)  | (119 437)         |
| Aprēķinātais nolietojums               | (4 260)              | (768 860)               | (752 588)              | (316 246)                     | 353 839   | (2 217 946)                                     | 0                 |
| <b>Beigu bilances vērtība</b>          | <b>5 563</b>         | <b>18 239 470</b>       | <b>3 473 461</b>       | <b>673 350</b>                | <b>670 651</b>  | <b>164 152</b>                                  | <b>23 226 647</b> |
| <b>31.12.2007.</b>                     |                      |                         |                        |                               |   |   |                   |
| Sākotnējā vērtība /<br>pārvērtēts      | 1 163 608            | 20 039 309              | 12 306 280             | 3 139 668                     | 670 651   | 164 152   | 37 483 668        |
| Uzkrātais nolietojums                  | (1 158 045)          | (1 799 839)             | (8 832 819)            | (2 466 318)                   |   |   | (14 257 021)      |
| <b>Bilances vērtība</b>                | <b>5 563</b>         | <b>18 239 470</b>       | <b>3 473 461</b>       | <b>673 350</b>                | <b>670 651</b>  | <b>164 152</b>                                  | <b>23 226 647</b> |
| <b>2008. gads</b>                      |                      |                         |                        |                               |   |   |                   |
| Sākotnējā bilances vērtība<br>Iegādāts | 5 563                | 18 239 470              | 3 473 461              | 673 350                       | 670 651   | 164 152   | 23 226 647        |
| Norakstīts un atsavināts               |                      | (134 712)               | (6 795)                | (18 204)                      |   | 1 416 650                                       | 1 416 650         |
| Pārgrupēts                             | 436                  | 147 091                 | 1 151 852              | 266 042                       | (298 889)   | (142 788)                                       | (302 499)         |
| Aprēķinātais nolietojums               | (3 952)              | (729 330)               | (794 015)              | (268 807)                     |   | (1 266 532)                                     | 0                 |
| <b>Beigu bilances vērtība</b>          | <b>2 047</b>         | <b>17 522 519</b>       | <b>3 824 503</b>       | <b>652 381</b>                | <b>371 762</b>  | <b>171 482</b>                                  | <b>22 544 694</b> |
| <b>31.12.2008.</b>                     |                      |                         |                        |                               |   |   |                   |
| Sākotnējā vērtība /<br>pārvērtēts      | 1 164 044            | 20 030 120              | 13 055 992             | 3 271 027                     | 371 762   | 171 482   | 38 064 427        |
| Uzkrātais nolietojums                  | (1 161 997)          | (2 507 601)             | (9 231 489)            | (2 618 646)                   |   |   | (15 519 733)      |
| <b>Bilances vērtība</b>                | <b>2 047</b>         | <b>17 522 519</b>       | <b>3 824 503</b>       | <b>652 381</b>                | <b>371 762</b>  | <b>171 482</b>                                  | <b>22 544 694</b> |

AS "Latvijas Balsams"  
2008. GADA FINANŠU PĀRSKATI

**Nemateriālie ieguldījumi un pamatlīdzekļi (turpinājums)**

Sabiedrība veica ēku un būvju pārvērtēšanu 2005.gada 1.septembrī, kad, saskaņā ar izmaksu aizvietošanas metodi, novērtējumu veica neatkarīgs vērtētājs AS BDO Invest Rīga.

SIA Vērtētāju birojs Aplēse 2006.gada 30. maijā veica Sabiedrības īpašumā esošās zemes vērtības pārvērtēšanu. Zemes vērtība pēc pārvērtēšanas ir Ls 8 561 513. Pārvērtēto ēku bilances vērtība 2008.gada 31.decembrī ir Ls 8,961 tūkstoši (2007.gada 31.decembrī Ls 9,677 tūkstoši).

Kopējais pamatlīdzekļu pārvērtēšanas apjoms 2008.gada 31.decembrī bija Ls 14 238 460. Pārvērtēšanas apjoms, atskaitot attiecināmās atliktā nodokļa saistības, tika iekļauts pašu kapitāla postenī "Pārvērtēšanas rezerve". 2007. un 2008. gadā pamatlīdzekļu pārvērtēšanas netika veikta.

Gadījumā, ja pārvērtēšana netiktu veikta, zemes un ēkas vērtība būtu sekojoša:

|                          | 31.12.2008.      | 31.12.2007.      |
|--------------------------|------------------|------------------|
|                          | Ls               | Ls               |
| <b>Zeme</b>              |                  |                  |
| Sākotnējā vērtība        | 491 755          | 491 755          |
| Uzkrātais nolietojums    | 0                | 0                |
| <b>Atlikusī vērtība</b>  | <b>491 755</b>   | <b>491 755</b>   |
| <br><b>Ēkas un būves</b> |                  |                  |
| Sākotnējā vērtība        | 7 802 046        | 7 718 815        |
| Uzkrātais nolietojums    | (2 157 134)      | (1 946 233)      |
| <b>Atlikusī vērtība</b>  | <b>5 644 912</b> | <b>5 772 582</b> |

Saskaņā ar SIA Vērtētāju biroja Aplēse atzinumu 2009. gada aprīlī, Sabiedrības īpašumā esošo zemes gabalu tirgus vērtība nav zemāka kā SIA Vērtētāju biroja Aplēse 2006. gada 30. maija novērtējumā noteiktā. Līdz ar to Sabiedrības vadība uzskata, ka zemes bilances vērtība 2008. gada 31. decembrī atbilst atgūstamajai vērtībai.

2008. gada laikā aizņēmuma izmaksas netika kapitalizētas, jo Sabiedrība nav izmantojusi mērķa finansējumu pamatlīdzekļu iegādei.

Visi Sabiedrības nemateriālie ieguldījumi un pamatlīdzekļi ir iekļāti saskaņā ar Hipotēkas un Komerķilās līgumu nosacījumiem kā saistību nodrošinājums kredītiem par labu aizdevējbankām (skat. 19. pielikumu).

|   | 31.12.2008.       | 31.12.2007.       |
|---|-------------------|-------------------|
|   | Ls                | Ls                |
| <b>(14) Krājumi</b>                         |                   |                   |
| Izejvielas pamatmateriāli un palīgmateriāli | 10 871 382        | 9 711 904         |
| Gatavie ražojumi un preces pārdošanai       | 4 884 508         | 5 506 252         |
| Akcīzes nodokļa markas                      | 3 231 202         | 1 055 541         |
| Nepabeigtie ražojumi                        | 484 852           | 425 583           |
| Krājumi ceļā                                | 452 734           | 1 163 988         |
|   | <b>19 924 678</b> | <b>17 863 268</b> |

Visi Sabiedrības krājumi ir iekļāti saskaņā ar Komerķilās līgumu nosacījumiem kā saistību nodrošinājums kredītiem par labu aizdevējbankām (skat. 19. pielikumu).

**Krājumi (turpinājums)**

|  |                  |                |
|--|------------------|----------------|
| Uzkrājumi gada sākumā                                      | 723 486          | 616 969        |
| Peļņas vai zaudējumu aprēķinā uzrādītās uzkrājumu izmaiņas | 454 403          | 106 517        |
| Uzkrājumi gada beigās                                      | <b>1 177 889</b> | <b>723 486</b> |

AS "Latvijas Balsams"  
2008. GADA FINANŠU PĀRSKATI

|   | 31.12.2008.             | 31.12.2007.           |
|---|-------------------------|-----------------------|
|   | Ls                      | Ls                    |
| <b>(15) Pircēju un pasūtītāju parādi</b>            |                         |                       |
| Pircēju un pasūtītāju parādu uzskaites vērtība      | 3 906 234               | 2 981 445             |
| Uzkrājumi debitoru uzskaites vērtības samazinājumam | <u>(2 435 131)</u>      | <u>(2 406 899)</u>    |
|   | <u><b>1 471 103</b></u> | <u><b>574 546</b></u> |
| <br>  |                         |                       |
| <b>(16) Pārējie apgrozāmie līdzekļi</b>             |                         |                       |
| Norēķini par pakalpojumiem                          | 72 597                  | 43 654                |
| Nākamo periodu apdrošināšanas izmaksas              | 64 893                  | 68 176                |
| Pārējās nākamo periodu izmaksas                     | 60 896                  | 66 762                |
| Norēķini par izejvielām                             | 44 649                  | 105 701               |
| Akceptētais pievienotās vērtības nodoklis           | 39 868                  | 46 798                |
| Pārējie debitori                                    | <u>11 830</u>           | <u>70 481</u>         |
|   | <u><b>294 733</b></u>   | <u><b>401 572</b></u> |
| <br>  |                         |                       |
| <b>(17) Nauda un naudas ekvivalenti</b>             |                         |                       |
| Naudas līdzekļi bankās                              | 179 696                 | 59 272                |
| Naudas līdzekļi kasē                                | <u>25 099</u>           | <u>28 565</u>         |
|   | <u><b>204 795</b></u>   | <u><b>87 837</b></u>  |

**(18) Akciju kapitāls**

2008. gada 31.decembrī reģistrētais un pilnībā apmaksātais pamatkapitāls sastāv no 7 496 900 (31.12.2007: 7 496 900) parastajām akcijām ar Ls 1 (31.12.2007: Ls 1) nominālvērtību katra. Visas akcijas, kas pieder Sabiedrības lielākajam akcionāram, S.P.I. Distilleries B.V. kā arī jebkuras akcijas, kuras S.P.I. Distilleries B.V. var iegūt īpašumā nākotnē, ir iekļātas kā saistību nodrošinājums kredītiem par labu aizdevējbankām (skat. 19. pielikumu).

|   | 31.12.2008.              | 31.12.2007.              |
|---|--------------------------|--------------------------|
|   | Ls                       | Ls                       |
| <b>(19) Aizņēmumi</b>                     |                          |                          |
| <b>Ilgtermiņa daļa</b>                    |                          |                          |
| AS Swedbank (iepriekš Hansabanka)         | 8 620 479                | #REF!                    |
| Nordea Bank Finland Plc. Latvijas filiāle | <u>2 164 667</u>         | <u>4 093 880</u>         |
|   | <u><b>10 785 146</b></u> | <u><b>#REF!</b></u>      |
| <b>Īstermiņa daļa</b>                     |                          |                          |
| Kredītlīnija                              | 6 443 070                | 11 677 173               |
| AS Swedbank (iepriekš Hansabanka)         | 5 805 692                | 5 725 924                |
| Nordea Bank Finland Plc.Latvijas filiāle  | <u>2 983 419</u>         | <u>3 786 548</u>         |
|   | <u><b>15 232 181</b></u> | <u><b>21 189 645</b></u> |

Aizņēmumu uzskaites vērtība būtiski neatšķiras no to patiesās vērtības.

|                                    | 2008                     | 2007                     |
|------------------------------------|--------------------------|--------------------------|
|                                    | Ls                       | Ls                       |
| Pārskata gada sākumā               | 37 719 158               | 20 079 859               |
| Pārskata gadā saņemtie aizņēmumi   | 4 568 226                | 23 431 880               |
| Pārskata gadā atmaksātie aizdevumi | <u>(16 300 557)</u>      | <u>(5 455 019)</u>       |
| Valūtas kursa svārstību rezultāts  | 30 500                   | (337 562)                |
| Pārskata gada beigās               | <u><b>26 017 327</b></u> | <u><b>37 719 158</b></u> |

AS "Latvijas Balsams"  
2008. GADA FINANŠU PĀRSKATI

2004. gada 30. aprīlī noslēgts kredītlīnijas līgums ar AS Swedbank un AS SEB Latvijas Unibanka par kredītlīnijas piešķiršanu. Saskaņā ar 2007. gada 24. jūlijā noslēgto vienošanos par prasījumu nodošanu un pārņemšanu Sabiedrības saistības par kredītlīniju pārfinansētas uz Nordea Bank Finland Plc. 2008.gada beigās Nordea Bank Finland Plc piešķirtais overdrafta limits sastāda Ls 6 308 285, bet AS Swedbank - Ls 4 610 085.

Pārskata gadā Sabiedrībai AS Swedbank piešķīra divas kredītlīnijas valūtās. Piešķirtais kredītlīnijas limits EUR 500 000, un ASV USD 3 000 000. Uz 2008. gada 31.decembri Sabiedrības parāds par iepriekšminēto kredītlīniju sastāda Nordea Bank Finland Plc Ls 2 908 286, savukārt AS Swedbank Ls 1 297 040, EUR 324 087, savukārt kredītlīnija ASV USD nav izmantota. Kredītlīnijas beigu atmaksas termiņš 2009.gada 30. aprīlis. Vadība plāno kredītlīniju līgumus pagarināt uz vienu gadu.

2004. gada 30. aprīlī noslēgts ilgtermiņa aizņēmuma līgums ar AS Hansabanka un AS SEB Latvijas Unibanka par, attiecīgi, aizņēmumu USD 12 500 000 un Ls 6 800 000. Saskaņā ar 2007.gada 24. jūlijā noslēgto vienošanos par prasījumu nodošanu un pārņemšanu, Sabiedrības kredīts tika pārfinansēts uz Nordea Bank Finland Plc, kā rezultātā Nordea Bank Finland Plc pārņēma visas AS SEB Unibankas saistības un piešķīra Sabiedrībai kredītu EUR 4 500 000 apmērā.

Uz 2008. gada 31.decembri Sabiedrības parāds par iepriekšminēto kredītu sastāda AS Swedbank ASV USD 4 562 500, un Nordea Bank Finland Plc EUR 3 547 654. Aizņēmuma pamatsummas atmaksas termiņš 2009.gada 30.aprīlis ar tiesībām pagarināt atmaksas termiņu līdz 2014. gada 30. aprīlim. Vadība plāno aizņēmuma termiņu pagarināt.

2005. gada 21. septembrī noslēgts kredīta līgums ar AS Swedbank par kredīta piešķiršanu EUR 20 667 200. Kredīta atmaksas termiņš 2015.gada 20. jūlijs. Uz pārskata perioda beigām saņemtā un neatmaksātā kredīta daļa sastādīja EUR 9 409 397.

2007. gada 24. jūlijā noslēgts kredīta līgums starp Nordea Bank Finland Plc, AS Swedbank un Sabiedrību par kredīta piešķiršanu EUR 13 000 000, saskaņā ar kuru Nordea Bank Finland Plc izsniedz EUR 7 000 000 un AS Swedbank EUR 6 000 000. Pārskata gadā Sabiedrība ir noslēgusi līgumu grozījumus pie iepriekšminētā līguma par papildus aizdevumu EUR 1 500 000 apmērā, kas ir saņemti. Atmaksas termiņš 2012. gada 30.jūnijs ar tiesībām pagarināt atmaksas termiņu līdz 2014.gada 30. jūnijam.

Uz 2008.gada 31.decembri Sabiedrības nemaksātais parāds par iepriekš minēto aizņēmuma līgumu sastāda AS Swedbank - EUR 5 142 857, savukārt Nordea Bank Finland Plc - EUR 3 777 412.

2007. gada 28. decembrī noslēgts kredīta līgums ar AS Swedbank par kredīta piešķiršanu EUR 10 000 000. Aizdevums piešķirts SPI Group projektu finansēšanai. Kredīta atmaksas termiņš 2009. gada 28. decembris. Uz pārskata gada beigām saņemtā un neatmaksātā kredīta pamatsummas daļa ir EUR 2 760 870.

Aizņēmumu efektīvā procentu likme bilances datumā bija:

|              | 31.12.2008.   | 31.12.2007.   |
|--------------|---------------|---------------|
| Aizņēmumi    | 3.910%-4.742% | 5,782%-6,627% |
| Kredītlīnija | 15.492%       | 12,104%       |

Sabiedrības veiktie aizņēmumi ir pakļauti procentu likmju svārstībām sekojošos pārvērtēšanas periodos:

|                    | 31.12.2008.       | 31.12.2007.       |
|--------------------|-------------------|-------------------|
|                    | Ls                | Ls                |
| 6 vai mazāk mēneši | 26 017 327        | 37 719 158        |
| 6 - 12 mēneši      | <u>26 017 327</u> | <u>37 719 158</u> |

AS "Latvijas Balsams"  
2008. GADA FINANŠU PĀRSKATI

|   |                    |                    |
|---|--------------------|--------------------|
| Aizņēmumu maksājumu sadalījums ir sekojošs: | <b>31.12.2008.</b> | <b>31.12.2007.</b> |
|   | Ls                 | Ls                 |
| Maksājams 1 gada laikā                      | 15 232 181         | 21 189 645         |
| Maksājams periodā no 2 līdz 5 gadiem        | 9 194 687          | 13 934 553         |
| Maksājams periodā virs 5 gadiem             | 1 590 459          | 2 594 960          |
|   | <u>26 017 327</u>  | <u>37 719 158</u>  |

Sabiedrības saistību izpilde tiek nodrošināta un pastiprināta ar:

- (i) visa Sabiedrības piederošā nekustamā īpašuma hipotēku,
- (ii) komercķīlu uz visu Sabiedrības mantu kā lietu kopību uz ieķīlāšanas brīdi, kā arī lietu kopības nākamajām sastāvdaļām, un
- (iii) ieķīlātām visām Sabiedrības akcijām, kas pieder Sabiedrības lielākajam akcionāram, S.P.I. Distilleries B.V., kā arī jebkurām akcijām, kuras S.P.I. Distilleries B.V. var iegūt īpašumā nākotnē.

Ieķīlāto Sabiedrības aktīvu bilances vērtība 2008.gada 31.decembrī ir 86 362 265 lati (2007.gada 31.decembrī ir 93 234 305 lati).

|   |                    |                    |
|---|--------------------|--------------------|
| <b>(20) Pārējas saistības</b>                         | <b>31.12.2008.</b> | <b>31.12.2007.</b> |
|   | Ls                 | Ls                 |
| Akcīzes nodoklis                                      | 9 127 668          | 7 736 119          |
| Pārējās uzkrātās saistības                            | 1 991 119          | 1 508 792          |
| Pievienotās vērtības nodoklis                         | 574 656            | 915 216            |
| Uzkrātās saistības par neizmantotajiem atvaļinājumiem | 444 160            | 506 284            |
| Norēķini par darba samaksu                            | 284 833            | 337 897            |
| Nākamo periodu ieņēmumi                               | 255 639            | 333 208            |
| Valsts sociālās apdrošināšanas obligātās iemaksas     | 140 888            | 164 841            |
| Iedzīvotāju ienākuma nodoklis                         | 92 812             | 125 460            |
| Neizmaksātās iepriekšējo gadu dividendes              | 5 235              | 5 235              |
| Dabas resursu nodoklis                                | 1 381              | 18 985             |
| Nekustamā īpašuma nodoklis                            |                    | 677                |
| Pārējie kreditori                                     | 40 192             | 42 221             |
|   | <u>12 958 583</u>  | <u>11 694 935</u>  |

|   |                   |                  |
|---|-------------------|------------------|
| <b>(21) Saimnieciskajos darījumos saņemtie naudas līdzekļi</b>      | <b>2008</b>       | <b>2007</b>      |
|   | Ls                | Ls               |
| Peļņa pirms uzņēmumu ienākuma nodokļa                               | 7 031 892         | 4 016 335        |
| <u>Korekcijas:</u>  |                   |                  |
| nolietojumam un amortizācijai (8. pielikums)                        | 1 796 103         | 1 842 145        |
| uzkrājumu krājumu vērtības samazinājumam palielinājumam             | 476 363           | 139 273          |
| zaudējumiem / (peļņai) no ārvalstu valūtu kursu svārstībām          | 30 500            | (337 563)        |
| procentu izmaksām (10. pielikums)                                   | 2 207 775         | 1 812 660        |
| procentu ieņēmumiem (9. pielikums)                                  | (1 731 338)       | (1 216 228)      |
| zaudējumiem / (peļņai) no pamatlīdzekļu pārdošanas un pārvērtēšanas | 32 131            | 32 731           |
| <u>Izmaiņas apgrozāmajos līdzekļos</u>                              |                   |                  |
| debitoros   | 6 428 737         | (6 622 571)      |
| krājumos  | (2 560 462)       | (3 387 722)      |
| saistībās   | (1 043 802)       | 3 381 768        |
|   | <u>12 667 899</u> | <u>(339 172)</u> |

AS "Latvijas Balsams"  
2008. GADA FINANŠU PĀRSKATI

| (22) Atlīdzība revidentam     | 2008<br>Ls    | 2007<br>Ls    |
|-------------------------------|---------------|---------------|
| Par finanšu pārskatu revīziju | 27 550        | 27 690        |
|                               | <u>27 550</u> | <u>27 690</u> |

| (23) Sabiedrībā nodarbināto personu vidējais skaits  | 2008       | 2007       |
|--|------------|------------|
| Vidējais Sabiedrībā nodarbināto skaits pārskata gadā | <u>773</u> | <u>808</u> |

| (24) Personāla izmaksas  | 2008<br>Ls       | 2007<br>Ls       |
|--|------------------|------------------|
| Ražošanā nodarbināto darba alga un valsts sociālās apdrošināšanas obligātās iemaksas       | 4 269 764        | 4 434 951        |
| Pārdošanas dienesta darba alga un valsts sociālās apdrošināšanas obligātās iemaksas        | 1 699 432        | 1 834 768        |
| Administrācijas darba alga un valsts sociālās apdrošināšanas obligātās iemaksas            | 1 488 285        | 1 587 929        |
|  | <u>7 457 481</u> | <u>7 857 648</u> |
| t.sk. valdes un padomes locekļu darba samaksa  | 760 542          | 660 130          |
| valsts sociālās apdrošināšanas obligātās iemaksas  | 49 518           | 37 718           |
| t.sk. personāla izmaksu sastāvā ietverts valsts sociālās apdrošināšanas obligātās iemaksas | 1 341 863        | 1 360 621        |

Saskaņā ar Latvijas Republikas Ministru kabineta noteikumiem 2007 un 2008.gadā 75% no valsts sociālās apdrošināšanas obligātās iemaksām tiek iemaksātas, lai finansētu valsts noteikto iemaksu pensiju sistēmu. Pārskata gada laikā netika izsniegti aizdevumi ne Padomes, ne Valdes locekļiem, ne arī vadošajiem darbiniekiem.

**(25) Darījumi ar saistītām pusēm**

Sabiedrības lielākais akcionārs, kam pieder 89.52% akciju ir S.P.I.Distilleries B.V., kurš ir reģistrēts Nīderlandē. Grupas mātes sabiedrība ir S.P.I.Group S.a.r.l., kas ir reģistrēta Luksemburgā un kuras vairākuma akcionārs ir Jurijs Šeflers.

2008.gada laikā Sabiedrībai ir bijuši saimnieciska rakstura darījumi ar Grupas mātes sabiedrību S.P.I. Group S.a.r.l. un šādām S.P.I. Grupas sabiedrībām, kas ir tieši vai netieši S.P.I.Group S.a.r.l meitas sabiedrības - S.P.I.Spirits (Cyprus) Ltd. (Kipra), Spirits Product International IP B.V.(Luksemburga), SPI Production B.V.(Nīderlande), Tambovskoje spirtovodocnoje predpriyatije Talvis OAO (Krievija), Torgovi Dom Rostvestalko (Krievija), SPI-RVVK OAO (Krievija), SIA Bravo (Latvija), UAB Bennet Distributors (Lietuva), SIA Z Towers (Latvija), SPV Distributor SIA (Latvija), Spirits International B.V.(Luksemburga), SIA AV&D (Latvija), SIA Interlat (Latvija). Sabiedrībai ir bijuši darījumi ar S.P.I. Group neietilpstošu saistītu uzņēmumu SIA Meierovica 35 (Latvija).

Darījuma vērtības norādītas kopā ar akcīzes nodokli.

| (a) Produkcijas realizācija  | 2008<br>Ls         | 2007<br>Ls        |
|------------------------------|--------------------|-------------------|
| SIA AV&D                     | 60 418 400         | 32 333 792        |
| S.P.I. Spirits (Cyprus) Ltd. | 33 777 343         | 28 444 032        |
| UAB Bennet Distributors      | 5 902 770          | 4 847 607         |
| Torgovi Dom Rosvestalko      | 607 241            | 496 909           |
| SPI-RVVK OAO                 | 311 255            | 210 724           |
| SIA Bravo                    | 109 616            | 93 502            |
|                              | <u>101 126 625</u> | <u>66 426 566</u> |

AS "Latvijas Balsams"  
2008. GADA FINANŠU PĀRSKATI

| <b>(b) pārējo aktīvu pārdošana</b>              | <b>2008</b>    | <b>2007</b> |
|---|----------------|-------------|
|   | <b>Ls</b>      | <b>Ls</b>   |
| Preču zīmes pārdošana Spirits International B.V | 300 000        |             |
| Pamatlīdzekļu pārdošana SIA AV&D                | 5 084          |             |
|   | <u>305 084</u> | <u>0</u>    |

**(c) Sniegtie pakalpojumi (ieskaitot procentus par aizdevumiem)**

|  |                  |                  |
|--|------------------|------------------|
| S.P.I. Spirits (Cyprus) Ltd.             | 908 422          | 474 358          |
| SPI Production B.V.                      | 870 292          | 768 627          |
| SIA Interlat                             | 487 126          |                  |
| SIA AV&D                                 | 85 945           | 19 803           |
| SIA Meierovica 35                        | 72 291           | 187 622          |
| SIA Bravo                                | 13 859           | 6 097            |
| SIA Z Towers                             | 416              | 384              |
| Spirits International B.V. (Luksemburga) | 252              | 552              |
| Spirits Product International IP B.V.    | 168              | 1 946            |
| SPI-RVVK OAO                             |                  | 1 757            |
| SIA SPV Distributor                      | 102              | 206              |
| S.P.I.Spirits (UK) Ltd.                  |                  | 629              |
| UAB Bennet Distributors                  |                  | 9 886            |
| S.P.I.Group S.a.r.l                      |                  | 9 810            |
| S.P.I.Group SA                           |                  | 346              |
|  | <u>2 438 873</u> | <u>1 482 023</u> |

**(d) Produkcijas iegāde**

|  |                  |                  |
|--|------------------|------------------|
| SPI-RVVK OAO   | 4 926 732        | 6 156 566        |
| Tambovskoje spirtovodocnoje predpriyatije Talvis OAO | 443 765          | 576 452          |
| S.P.I. Spirits (Cyprus) Ltd.                         | 15 820           | 48 685           |
| UAB Bennet Distributors                              | 20 000           | 7 762            |
| SIA Bravo  | 863              | 886              |
| UAB Darija   |                  | 10               |
|  | <u>5 407 180</u> | <u>6 790 361</u> |

**(e) Saņemtie pakalpojumi**

|                                       |                  |                  |
|---------------------------------------|------------------|------------------|
| S.P.I.Group S.a.r.l                   | 617 328          | 313 632          |
| SIA Meierovica 35                     | 84 360           | 84 360           |
| Spirits Product International IP B.V. | 62 691           | 92 993           |
| UAB Bennet Distributors               | 38 950           | 11 370           |
| S.P.I.Spirits (Cyprus) Ltd.           | 341 983          | 714 639          |
| SIA AV&D                              | 13 147           |                  |
| Spirits International B.V.            | 4 243            |                  |
| SPI-RVVK OAO                          | 2 468            |                  |
| SIA Interlat                          | 86               |                  |
| SIA Bravo                             | 31               | 179              |
|                                       | <u>1 165 287</u> | <u>1 217 173</u> |



AS "Latvijas Balsams"  
2008. GADA FINANŠU PĀRSKATI

(f) Prasījumu un saistības ar saistītām pusēm

|  | 31.12.2008.       |                  | 31.12.2007.       |                  |
|--|-------------------|------------------|-------------------|------------------|
|  | Debitori<br>Ls    | Saistības<br>Ls  | Debitori<br>Ls    | Saistības<br>Ls  |
| S.P.I.Spirits(Cyprus) Ltd.                           | 8 858 358         | 1 924 138        | 8 272 136         | 1 631 847        |
| UAB Bennet distributors                              | 1 681 213         | 5 178            | 1 379 291         |                  |
| SIA AV&D   | 5 191 394         | 6 073            | 10 949 860        |                  |
| S.P.I.Production B.V.                                | 734 621           |                  | 826 735           |                  |
| Spirits Product International IP B.V.                | 168               | 405 331          | 11 259            | 260 384          |
| Spirits International B.V.                           | 300 281           |                  | 542               |                  |
| Torgovi Dom Rosvestalko                              | 191 734           |                  | 211 191           |                  |
| SIA Interlat   | 54219             |                  |                   |                  |
| SPI-RVVK OAO   | 42 698            |                  | 60 385            |                  |
| SIA Bravo  | 33 756            | 36               | 13 389            | 212              |
| SIA Meierovica 35 *                                  | 499               | 16 591           | 2 118 514         |                  |
| Spirits International B.V.                           |                   | 4 243            |                   |                  |
| SIA SPV Distributor                                  | 340               |                  | 220               |                  |
| S.P.I.Group S.a.r.l                                  |                   |                  | 11572             |                  |
| Tambovskoje spirtovodocnoje predpriyatije Talvis OAO |                   |                  |                   | 172 867          |
| S.P.I.Worldwide TradeLtd.                            |                   |                  | 70 280            |                  |
| S.P.I. Resources B.V.                                |                   |                  | 2 786             |                  |
| Torgovy dom SPI-Trade                                |                   |                  | 41                |                  |
|  | <u>17 089 281</u> | <u>2 361 590</u> | <u>23 928 201</u> | <u>2 065 310</u> |

2008. un 2007.gadā nav būtisku neatgūstāmo parādu no saistītajām pusēm.

\* Par Meierovica 35 SIA parādu efektīvā procentu likme 2007. gada 31. decembrī bija 12.738%. Pārējie parādi ir bezprocentu.

(g) Aizdevumi radniecīgajām sabiedrībām

|   | 31.12.2008.       | 31.12.2007.       |
|---|-------------------|-------------------|
|   | Ls                | Ls                |
| S.P.I.Production B.V. **                    | 14 477 762        | 14 477 762        |
| S.P.I.Spirits (Cyprus) Ltd *                | 10 331 219        | 12 650 472        |
|   | <u>24 808 981</u> | <u>27 128 234</u> |
|   | 2008              | 2007              |
|   | Ls                | Ls                |
| Pārskata gada sākumā                        | 27 128 234        | 14 578 825        |
| Pārskata gadā izsniegtie aizņēmumi          | 3 514 020         | 12 650 472        |
| Pārskata gadā atmaksātie aizdevumi          | (5 833 273)       | (101 063)         |
| Pārskata gada beigās                        | <u>24 808 981</u> | <u>27 128 234</u> |
| Aizņēmumu maksājumu sadalījums ir sekojošs: |                   |                   |
| Saņemams 1 gada laikā                       | 7 028 040         |                   |
| Saņemams periodā no 2 līdz 5 gadiem         | 17 780 941        | 27 128 234        |
|   | <u>24 808 981</u> | <u>27 128 234</u> |

\* 2007.gada 26. jūlijā Sabiedrība noslēdza aizdevuma līgumu ar S.P.I.Spirits (Cyprus) Limited par kopējo aizdevumu summu EUR 13 000 000. Pārskata gadā aizdevums daļēji atmaksāts par EUR 8 300 000. Neatmaksātā aizdevuma pamatsumma uz 2008.gada 31.decembrī sastādīja EUR 4 700 000, kas pēc Latvijas bankas oficiāli noteiktā valūtas kursa 2008.gada 31.decembrī 3 303 179 latī. Aizdevuma atmaksas termiņš ir 2014. gada 30. jūnijs.

AS "Latvijas Balsams"  
2008. GADA FINANŠU PĀRSKATI

\* 2007.gada 28. decembrī Sabiedrība noslēdza aizdevuma līgumu ar S.P.I. Spirits (Cyprus) Limited par kopējo aizdevumu summu EUR 10 000 000. 2007.gada beigās aizņēmējam pārskaitīta pirmā aizdevuma daļa EUR 5 000 000, savukārt otrā aizdevuma daļa EUR 5 000 000 pārskaitīta 2008.gada janvārī.

Neatmaksātā aizdevuma pamatsumma uz 2008.gada 31.decembri sastādīja EUR 10 000 000, kas pēc Latvijas bankas oficiāli noteiktā valūtas kursa 2008.gada 31.decembrī 7 028 040 latī. Atmaksas termiņš 2009.gada 28. decembris.

\*\* 2006. gada 20. aprīlī Sabiedrība noslēdza ilgtermiņa aizdevuma līgumu ar S.P.I. Production B.V. EUR 20 600 000 vērtībā, kas pēc Latvijas bankas oficiāli noteiktā valūtas kursa 2008. gada 31. decembrī ir Ls 14 477 762. Atmaksas termiņš ir 2010. gada 20. jūlijs vai pēc abpusēji noslēgtās vienošanās 2015. gada 20. jūlijs.

Parādu atmaksa tiks veikta naudā un tie nav nodrošināti ar galvojumu vai kā citādi.

Aizņēmumu efektīvā procentu likme bilances datumā bija:

|                      | 31.12.2008.    | 31.12.2007.     |
|----------------------|----------------|-----------------|
| Izsniegtie aizdevumi | 4.107 - 6.001% | 5.982% - 7.907% |

**(h) Maksājumi par preču zīmju izmantošanu**

Sabiedrība nomā preču zīmes no S.P.I grupas sabiedrībām. Maksājumi par preču zīmju izmantošanu tiek aprēķināti balstoties uz saražoto dzērienu, par kuriem jāveic preču zīmju maksājumi, apjomu. Maksājumi ietverti saņemto pakalpojumu summā (25.(e) pielikums). Saskaņā ar vadības aplēsēm 2009. gadā nav sagaidāmas būtiskas izmaiņas preču zīmju maksājumu apjomā.

**(26) Nodokļu iespējamās saistības**

Nodokļu institūcijas ir veikušas Sabiedrības nodokļu komplekso revīziju par periodu no 2002. gada līdz 2004. gadam. Šīs revīzijas rezultāts nebija būtisks šiem finanšu pārskatiem.

Nodokļu institūcijas var jebkurā brīdī veikt grāmatvedības uzskaites revīziju trīs gadu laikā pēc taksācijas gada un aplikt ar papildus nodokļa saistībām un soda naudām. Sabiedrības vadībai nav zināmi apstākļi, kas varētu radīt iespējamās būtiskas saistības nākotnē.

**(27) Izsniegtas garantijas un galvojumi**

Uz 2008.gada 31.decembri spēkā bija Sabiedrības 2006. pārskata gadā izsniegtais galvojums AS Parex bankai, kas kalpo kā nodrošinājums SIA Bravo kredītlīnijai 4 268 615 EUR apmērā. Kredītlīnijas mērķis - apgrozāmo līdzekļu palielināšana, veikalu tīkla attīstīšana un UAB Darija 100% kapitāla daļu iegāde.

Līdz ar kredītlīnijas līguma izbeigšanu un saistību dzēšanu, 2009.gada janvārī izsniegtais galvojums AS Parex banka dzēsts. 2009.gada janvārī noslēgts ar Nordea Bank Finland Plc. Latvijas filiāle jauns kredītlīnijas līgums ar overdrafta limitu 5 000 000 EUR apmērā, kur kā nodrošinājums kalpo AS Latvijas balsams galvojums 4 000 000 EUR apmērā. Kredītlīnijas beigu termiņš ir 2009. gada 30. decembris. Galvojums ir spēkā līdz SIA Bravo saistību pilnīgai izpildei.

Sabiedrība izsniegusi galvojumus AS Parex banka par SPI Spirits (UK) Ltd. saistībām par maksājumu karšu (Visa, Eurocar/Mastercard, Maestro, Visa Elektron) izsniegšanu un konta atvēršanu ar atļauto kredītu ASV USD 100 000 katrai.

AS "Latvijas Balsams"  
2008. GADA FINANŠU PĀRSKATI

(28) Nākotnes maksājumi

**Operatīvas nomas līgumi**

Savas saimnieciskās darbības nodrošināšanai, Sabiedrība, ir noslēgusi divus operatīvās nomas līgumus saistībā ar automašīnu nomu. Garākais no nomas termiņiem ir 2011.gada augusts.

|   | 31.12.2008.   | 31.12.2007.   |
|---|---------------|---------------|
|   | Ls            | Ls            |
| Saskaņā ar noslēgtiem nomas līgumiem maksājumu summa sastāda: |               |               |
| Maksājama 1 gadu laikā  | 16 837        | 22 291        |
| Maksājama 2-5 gadu laikā                                      | 21 215        | 33 945        |
|   | <u>38 052</u> | <u>56 236</u> |

(29) Riska un kapitāla vadība

Sabiedrības darbība ir pakļauta dažādiem finanšu riskiem: tirgus riskam (ieskaitot valūtas risku un procentu likmju risku), kredītriskam un likviditātes riskam. Sabiedrības vadība cenšas minimizēt potenciālo finanšu risku negatīvo efektu uz Sabiedrības finansiālo stāvokli.

Finanšu riski, kas saistīti ar Uzņēmuma finanšu instrumentiem, galvenokārt, ir valūtas risks, procentu likmju risks, likviditātes risks un kredītrisks.

(a) Valūtas risks

Sabiedrība ir pakļauta ārvalstu valūtas kursu svārstību riskam, kas rodas no dažādām valūtām galvenokārt tāpēc, ka lielāko daļu no izejvielām un materiāliem Sabiedrība iepērk eiro un ASV dolāros, bet nozīmīga daļa no produkcijas tiek realizēta vietējā tirgū un eksportēta uz tirgiem, kuros dominē eiro un ASV dolārs. Lai mazinātu ASV dolāra ietekmi, daļa no aizņēmumiem no kredītiestādēm tika noteikta ASV dolāros.

Sākot ar 2005. gadu Latvijas Banka ir noteikusi fiksēto oficiālo lata kursu pret eiro, t.i. 0.702804, un nodrošina, ka tirgus kurss neatšķirsies no oficiālā kursa vairāk par 1%. Kamēr Latvijas Banka saglabās iepriekš minēto valūtas kursu koridoru, Uzņēmumam nav nozīmīgi valūtas riski attiecībā uz aktīviem un saistībām eiro valūtā.

Uzņēmuma būtiskas valūtas pozīcijas :

|   | 31.12.2008.             | 31.12.2007.             |
|---|-------------------------|-------------------------|
| Finanšu aktīvi, EUR                                 | 40 869 444              | 43 463 610              |
| Finanšu saistības, EUR                              | (30 567 545)            | (38 376 440)            |
| Atvērtā pozīcija EUR, neto                          | <u>10 301 899</u>       | <u>5 087 170</u>        |
| <b>Atvērtā pozīcija EUR pārrēķināta latos, neto</b> | <u><b>7 240 216</b></u> | <u><b>3 575 283</b></u> |
| Finanšu aktīvi, USD                                 | 17 601 600              | 16 528 075              |
| Finanšu saistības, USD                              | (6 486 477)             | (7 832 628)             |
| Atvērtā pozīcija USD, neto                          | <u>11 115 123</u>       | <u>8 695 447</u>        |
| <b>Atvērtā pozīcija USD pārrēķināta latos, neto</b> | <u><b>5 501 986</b></u> | <u><b>4 208 596</b></u> |
| Finanšu aktīvi, RUB                                 |                         | 3 800                   |
| Finanšu saistības, RUB                              | (210 389)               | (8 259 685)             |
| Atvērtā pozīcija RUB, neto                          | <u>(210 389)</u>        | <u>(8 255 885)</u>      |
| <b>Atvērtā pozīcija RUB pārrēķināta latos, neto</b> | <u><b>(3 598)</b></u>   | <u><b>(162 641)</b></u> |

**(b) Kredītrisks**

Finanšu līdzekļi, kuri potenciāli pakļauj Sabiedrību zināmai kredītriska koncentrācijas pakāpei, galvenokārt ir naudas līdzekļi, pircēju un pasūtītāju parādi un izsniegtie aizdevumi. Sabiedrības politika nodrošina to, ka preces tiek pārdotas un pakalpojumi sniegti klientiem ar atbilstošu kredītvēstuli. Pircēju un pasūtītāju parādi tiek uzrādīti atgūstamajā vērtībā. Sabiedrības partneri naudas līdzekļu darījumos ir vietējās un ārvalstu finanšu institūcijas ar atbilstošu kredītvēsturi. 97% no kopējiem ieņēmumiem ir no darījumiem ar saistītām pusēm (2007: 98%). Lielākā kredītriska koncentrācija rodas no radniecīgo sabiedrību parādiem, skat. 27(f) un 27 (g) pielikumus. Ņemot vērā Grupas finansiālo stāvokli Sabiedrības vadība uzskata ka Sabiedrības darījumu partneru kredītrisks vērtējams kā zems.

**(c) Procentu likmju risks**

Sabiedrība ir pakļauta procentu likmju riskam, jo par lielāko daļu no saistībām ir jāmaksā procenti, kas tiek aprēķināti pēc mainīgās procentu likmes (pielikums 23), kā arī Sabiedrības procentu nesošajiem aktīviem ir mainīga procentu likme (pielikums 27(g)).

2007.gada 7.septembrī Uzņēmums noslēdza līgumu ar Nordea Bank Finland Plc par atvasināto finanšu instrumentu izmantošanu. Saskaņā ar šo līgumu Uzņēmumam ir pienākums veikt procentu maksājumus no summas EUR 7,000,000 savukārt Nordea Bank Finland Plc veic procentu maksājumus Uzņēmumam ar mainīgo procentu likmi. 2007.gada 24.jūlijā ir noslēgts kredīta līguma ar Nordea Bank Finland Plc par aizdevuma EUR 7,000,000 piešķiršanu. Abu iepriekšminēto līgumu maksājumu grafiki sakrīt, kā rezultātā ar izmantoto atvasināto finanšu instrumentu Uzņēmums veica daļējo aizdevuma procentu likmju fiksāciju.

**(d) Likviditātes risks**

Sabiedrība ievēro piesardzīgu likviditātes riska vadību, nodrošinot, ka ir pieejami atbilstoši kredītresursi saistību nokārtošanai noteiktajos termiņos. 2008. gada 31. decembrī Sabiedrības apgrozāmie līdzekļi pārsniedza tā īstermiņa saistības par Ls 12.0 miljoniem (31.12.2007: Ls 2.1 miljonu). Kopējais kredītlīnijas apjoms ir Ls 12,755 tūkstoši. 2008. gada 31. decembrī kredītlīnijas neizmantotā daļa ir Ls 8,322 tūkstoši.

**(e) Patiesā vērtība**

Sabiedrības finanšu aktīvu un saistību uzskaites vērtība būtiski neatšķiras no to patiesās vērtības.

**(f) Kapitāla vadība**

Sabiedrības pašu kapitāls atbilst Latvijas Republikas Komerclikuma noteiktajām prasībām. Sabiedrības vadība nodrošina kapitāla pietiekamības pārvaldi atbilstoši nozares pieņemtajai labai praksei.

**(30) Notikumi pēc pārskata gada beigām**

Laika periodā kopš pārskata gada pēdējās dienas līdz finanšu pārskatu parakstīšanas dienai, nav bijuši notikumi, kas būtiski ietekmētu Sabiedrības finansiālo stāvokli 2008. gada 31. decembrī.